

Municipio: **MUNICIPIO DE AYAPANGO**

**PbRM-01e MATRIZ DE INDICADORES PARA RESULTADOS 2023, POR PROGRAMA PRESUPUESTARIO Y DEPENDENCIA GENERAL**

(Clave)

(Denominador)

Programa presupuestario:	01020401	Derechos humanos			
Objetivo del programa presupuestario:	Engloba los proyectos orientados a proteger, defender y garantizar los derechos humanos de todas las personas que se encuentren en cada territorio municipal, sin discriminación por condición alguna y fomentar la cultura de los derechos humanos para promover el respeto y la tolerancia entre los individuos en todos los ámbitos de la interrelación social apoyando a las organizaciones sociales que impulsan estas actividades.				
Dependencia General o Auxiliar:	A00	PRESIDENCIA			
Pilar o Eje transversal:	4	Pilar 4: Seguridad			
Tema de desarrollo:	Derechos Humanos				

Objetivo o resumen narrativo	Indicadores		Medios de Verificación	Supuestos	
	Nombre	Fórmula			
<b>Fin</b> Contribuir a asegurar una vida digna de las personas mediante la atención a las quejas por violación a los derechos humanos.	Tasa de variación de quejas atendidas por violación a los derechos humanos.	((Atención a quejas por violación a los derechos humanos presentadas en el año actual/Atención a quejas por violación a los derechos humanos presentadas en el año anterior)-1)*100	Anual Estratégico Eficiencia	Informe anual de la Defensoría Municipal de Derechos Humanos.	N/A

Propósito	Tasa de variación en el número de personas atendidas por violación a sus derechos humanos.	((Número de personas atendidas por violación a sus derechos humanos en el año actual/Número de personas atendidas por violación a sus derechos humanos en el año anterior)-1)*100 <th rowspan="2">Anual Estratégico Eficiencia <th rowspan="2">Informe trimestral de la Defensoría Municipal de Derechos Humanos <th rowspan="2">La población municipal conoce sus derechos y acude a denunciar cuando estos son vulnerados o violados.</th> </th></th>	Anual Estratégico Eficiencia <th rowspan="2">Informe trimestral de la Defensoría Municipal de Derechos Humanos <th rowspan="2">La población municipal conoce sus derechos y acude a denunciar cuando estos son vulnerados o violados.</th> </th>	Informe trimestral de la Defensoría Municipal de Derechos Humanos <th rowspan="2">La población municipal conoce sus derechos y acude a denunciar cuando estos son vulnerados o violados.</th>	La población municipal conoce sus derechos y acude a denunciar cuando estos son vulnerados o violados.
-----------	--	---	--	---	--

Componentes	Porcentaje de capacitaciones en materia de derechos humanos	Capacitaciones en materia de derechos humanos (Capacitaciones en materia de derechos humanos programadas) / 100	Trimestral Gestión Eficiencia <th rowspan="2">Informe trimestral de la Defensoría Municipal de Derechos Humanos <th rowspan="2">La población municipal solicita a la Defensoría Municipal asesorías en materia de derechos humanos.</th> </th>	Informe trimestral de la Defensoría Municipal de Derechos Humanos <th rowspan="2">La población municipal solicita a la Defensoría Municipal asesorías en materia de derechos humanos.</th>	La población municipal solicita a la Defensoría Municipal asesorías en materia de derechos humanos.
3. Seguimiento a quejas de presuntas violaciones a los derechos humanos.	Porcentaje de seguimiento a casos de presuntas violaciones a los derechos humanos.	(Casos de presuntas violaciones a los derechos humanos concluidos/Casos de presuntas violaciones a los derechos humanos recibidos) *100	Trimestral Gestión Eficiencia	Informe trimestral de cumplimiento en la conclusión de expedientes en materia de derechos humanos.	Los Servidores Públicos asisten a las capacitaciones.

Actividades	Porcentaje de personas asistentes a las capacitaciones	(Número de personas asistentes a las capacitaciones/ Población municipal) *100	Trimestral Gestión Eficiencia <th rowspan="2">Listas de asistencia. Constancias de participación. <th rowspan="2">La población municipal asiste a las capacitaciones.</th> </th>	Listas de asistencia. Constancias de participación. <th rowspan="2">La población municipal asiste a las capacitaciones.</th>	La población municipal asiste a las capacitaciones.
1.2 Registro de expedientes de las solicitudes de intervención.	Porcentaje de campañas de sensibilización e información realizadas	(Campañas de sensibilización e información realizadas (Campañas de sensibilización e información programadas) / 100	Trimestral Gestión Eficiencia	Informe trimestral de la Defensoría Municipal de Derechos Humanos.	Las condiciones sociopolíticas permiten la realización de campañas de información.
1.3 Registro de acciones en beneficio de las personas en situación de vulnerabilidad y/o discriminación.	Porcentaje de cumplimiento de orientaciones caso.	(Solicitudes de intervención solventadas / Solicitudes de intervención preventivas) *100	Trimestral Gestión Eficiencia	Informe trimestral de la Defensoría Municipal de Derechos Humanos.	La población municipal solicita a la intervención de la Defensoría Municipal de Derechos Humanos para que sus derechos sean protegidos.
2.1 Registro de acciones en beneficio de las personas en situación de vulnerabilidad y/o discriminación.	Porcentaje de cumplimiento de orientaciones caso.	(Orientaciones-casos revisados y validados para conclusión/Orientaciones - casos en seguimiento) / 100	Trimestral Gestión Eficiencia	Informe trimestral de la Defensoría Municipal de Derechos Humanos.	Las personas que han sufrido una violación a sus derechos humanos acuden a recibir orientación por la altoridad competente.

ELABORO:

REVISO:

AUTORIZO:

C. RAIS MORALES ACEVEDO

C. ERIKA DORIS CHIZ GOMEZ

C. ERIKA RODRIGUEZ VELARDE

TIPO DE MATRIZ: OSFEM

FECHA DE ELABORACION: 16/02/2023

Hogar: 1 de 59



Sistema de Coordinación Hacendaria del Estado de México con sus Municipios  
**Manual para la Planeación, Programación y Presupuestación Municipal del Ejercicio Anual 2023**  
**Presupuesto Basado en Resultados Municipal**

Del 1 de enero al 31 de diciembre de 2023

Municipio: **MUNICIPIO DE AYAPANGO**

No.: **0012**

**PBRM-01e MATRIZ DE INDICADORES PARA RESULTADOS 2023, POR PROGRAMA PRESUPUESTARIO Y DEPENDENCIA GENERAL**

	(Clave)	01030101	Conducción de las políticas generales de gobierno	(Denominador)	
Programa presupuestario:					
Objetivo del programa presupuestario:			Incluye las acciones que favorezcan el desarrollo de un gobierno democrático que impulse la participación social y ofrezca servicio de calidad en el marco de legalidad y justicia, para elevar las condiciones de vida de la población.		
Dependencia General o Auxiliar:	A00		PRESIDENCIA		
Pilar o Eje transversal:	II		Eje transversal II: Gobierno Moderno, Capaz y Responsable		
Tema de desarrollo:			Comunicación y diálogo con la ciudadanía como elemento clave de gobernabilidad.		

Objetivo o resumen narrativo	Indicadores		Frecuencia y Tipo	Medios de Verificación	Supuestos
	Nombre	Fórmula			
<b>Fin</b> Contribuir a la gobernanza mediante mecanismos e instrumentos de participación social para la conformación de Políticas Públicas Municipales.	Tasa de variación en la ejecución de mecanismos e instrumentos de participación social.	$(\text{Mecanismos e instrumentos de participación social realizados para la conformación de Políticas Públicas Municipales en el año actual} / \text{Mecanismos e instrumentos de participación social realizados para la conformación de Políticas Públicas Municipales en el año anterior}) * 100$	Anual Estratégico Eficiencia	Actas de acuerdo de cada foro realizado, encuestas, buzones de opinión ciudadana, estudios e investigaciones académicas y sociales, registro de demandas ciudadana, consulta popular a través de medios electrónicos y recepción de documentos, directores y propuestas en las instancias auxiliares del COPLADEMUN	La población participa y coadyuva en la implementación y aplicación de mecanismos e instrumentos de participación social

<b>Propósito</b> La población del municipio cuenta con mecanismos e instrumentos de participación social para la conformación de políticas públicas municipales	Tasa de variación en la participación ciudadana registrada en los mecanismos e instrumentos de participación social	Anual Estratégico Eficiencia	Listas de asistencia de cada foro realizado Encuestas Estudios Solicitudes Directorio	La Población Municipal está interesada en participar en la construcción de Políticas Públicas.
--	---	------------------------------------	---	--

<b>Componentes</b>				
1. Demandas ciudadanas para la construcción de las políticas públicas municipales registradas.	Porcentaje de demandas ciudadanas para la construcción de las políticas públicas municipales atendidas.	Semestral Gestión Eficiencia	Registros /Bases de datos	La población municipal requiere que los servidores públicos cuenten con un mecanismo de integración de las demandas ciudadanas.
2. Políticas públicas municipales desarrolladas.	Porcentaje de políticas públicas municipales realizadas.	Semestral Gestión Eficiencia	Actas de acuerdos y minutas de trabajo.	La población municipal requiere de servidores públicos que integren políticas públicas municipales para impulsar la participación social.

<b>Actividades</b>				
1.1 Actualización de las políticas públicas municipales mediante mecanismos e instrumentos de participación social.	Porcentaje de actualización de las políticas públicas municipales.	Trimestral Gestión Eficiencia	Actas de acuerdos y minutas de trabajo Listas de asistencia de cada foro realizado Encuestas Estudios Solicitudes	La ciudadanía participa en la actualización de las políticas públicas municipales.
1.2 Reuniones con organizaciones civiles y sociales para la integración de un directorio.	Porcentaje de reuniones con organizaciones civiles o sociales realizadas.	Trimestral Gestión Eficiencia	Informe de Actividades, Evidencia Fotográfica, Directorio.	Las organizaciones civiles o sociales asisten y tienen deseo por participar en las reuniones.
1.3 Integración de propuestas ciudadanas a las políticas públicas municipales.	Porcentaje de propuestas ciudadanas incorporadas a las políticas públicas.	Trimestral Gestión Eficiencia	Estudio de Factibilidad, Documento de Análisis de las propuestas vecinales de mejora administrativa municipal.	La población municipal elabora propuestas vecinales de mejora administrativa municipal.
2.1 Reuniones institucionales con los COPACI's (Consejos de participación ciudadana) y autoridades auxiliares, para desarrollar las políticas públicas municipales.	Porcentaje de reuniones institucionales realizadas con los COPACI's y autoridades auxiliares para desarrollar las políticas públicas municipales.	Trimestral Gestión Eficiencia	Actas de acuerdos registrados en las reuniones institucionales con los COPACI's y autoridades auxiliares.	Las autoridades auxiliares y COPACI's asisten a las reuniones institucionales programadas.



Sistema de Coordinación Hacendaria del Estado de México con sus Municipios  
**Manual para la Planeación, Programación y Presupuestación Municipal del Ejercicio Anual 2023**  
**Presupuesto Basado en Resultados Municipal**

Del 1 de enero al 31 de diciembre de 2023

Municipio: **MUNICIPIO DE AYAPANGO**

No.: 0012


**PBRM-01e MATRIZ DE INDICADORES PARA RESULTADOS 2023, POR PROGRAMA PRESUPUESTARIO Y DEPENDENCIA GENERAL**

(Clave)


(Denominador)

Programa presupuestario:	01030101	Conducción de las políticas generales de gobierno		
Objetivo del programa presupuestario:		Incluye las acciones que favorezcan el desarrollo de un gobierno democrático que impulse la participación social y ofrezca servicio de calidad en el marco de legalidad y justicia, para elevar las condiciones de vida de la población.		
Dependencia General o Auxiliar:	A00	PRESIDENCIA		
Pilar o Eje transversal:	II	Eje transversal II: Gobierno Moderno, Capaz y Responsable		
Tema de desarrollo:		Comunicación y diálogo con la ciudadanía como elemento clave de gobernabilidad.		

Objetivo o resumen narrativo	Indicadores			Medios de Verificación	Supuestos
	Nombre	Fórmula	Frecuencia y Tipo		



C.RENE MARTIN VELAZQUEZ SORIANO



C.ERIK A RODRIGUEZ VELARDE



C.ERIK A RODRIGUEZ VELARDE

Municipio: **MUNICIPIO DE AYAPANGO**

No.: 0012

**PbRM-01e MATRIZ DE INDICADORES PARA RESULTADOS 2023, POR PROGRAMA PRESUPUESTARIO Y DEPENDENCIA GENERAL**

(Clave)

(Denominador)

Programa presupuestario: Objetivo del programa presupuestario: Dependencia General o Auxiliar: Pilar o Eje transversal: Tema de desarrollo:	01030301 R00 3	Conservación del patrimonio público Incluye las acciones encaminadas a mantener y transmitir el conocimiento del patrimonio público tangible e intangible, como devenir de la identidad de los mexicanos. CASA DE LA CULTURA Pilar 3: Territorial Ciudades y comunidades sostenibles
---	----------------------	--

Objetivo o resumen narrativo	Indicadores		Medios de Verificación	Supuestos
	Nombre	Fórmula		
<b>Fin</b> Contribuir a promover la conservación del patrimonio público a través del registro de los bienes inmuebles del municipio.	Tasa de variación en el registro de los bienes muebles e inmuebles propiedad del municipio.	((Bienes Inmuebles propiedad del municipio registrados en el año actual/Bienes inmuebles propiedad del municipio registrados en el año anterior-1)*100	Registros de control de bienes.	N/A

Propósito	Fórmula	Frecuencia y Tipo	Medios de Verificación	Supuestos
El patrimonio cultural, artístico e histórico cuenta con acciones permanentes de mantenimiento y transmisión de conocimiento.	Tasa de variación del mantenimiento realizado al patrimonio cultural, artístico e histórico	Anual Estratégico Eficiencia	Informes de mantenimiento	Las autoridades competentes brindan el apoyo al municipio para que el patrimonio público se mantenga en condiciones óptimas y no presente deterioro para su aprovechamiento.

Componentes				
1. Dictámenes en materia de conservación y mantenimiento del patrimonio cultural, artístico e histórico, realizados.	Porcentaje de dictámenes realizados en materia de conservación y mantenimiento.	Semestral Gestión Eficiencia	Registros administrativos.	Los dictámenes emitidos por la autoridad competente para el mantenimiento y conservación del patrimonio público se efectúan en tiempo y forma.
2. Visitas guiadas para divulgar el patrimonio cultural, artístico e histórico.	Porcentaje de visitas guiadas al patrimonio cultural realizadas.	Trimestral Gestión Eficiencia	Registro de visitas guiadas.	Los ciudadanos muestran interés por conocer el patrimonio público municipal.

Actividades				
1.1 Atención a solicitudes de conservación y mantenimiento del patrimonio cultural, artístico e histórico.	Porcentaje de solicitudes de conservación y mantenimiento del patrimonio cultural, artístico e histórico atendidas.	Semestral Gestión Eficiencia	Registro de solicitudes de conservación y mantenimiento del patrimonio público.	Los ciudadanos formulan solicitudes para la conservación y mantenimiento del patrimonio público.
1.2 Ejecución del programa de conservación y mantenimiento del archivo histórico municipal	Porcentaje de cumplimiento del programa de conservación y mantenimiento del archivo histórico municipal	Semestral Gestión Eficiencia	Registros administrativos del Archivo Histórico Municipal.	Los ciudadanos, así como las dependencias hacen uso de la información del archivo histórico, el cual se encuentra en condiciones óptimas de uso.
2.1 Ejecución de un programa de visitas al patrimonio cultural, artístico e histórico.	Porcentaje de cumplimiento del programa de difusión de las actividades culturales, artísticas e históricas.	Trimestral Gestión Eficiencia	Programas de difusión de la Dirección de Patrimonio Público Cultural.	Los ciudadanos visitan los sitios culturales, artísticos e históricos del municipio.

TIPO DE MATRIZ: OSFEM

C. ROGELIO FAUSTINOS RODRIGUEZ

**ELABORO**

C. ERIKA DOLORES CRUZ GÓMEZ

**REVISÓ**

C. ERIKA RODRIGUEZ Y ELARDE

**AUTORIZO**

FECHA DE ELABORACIÓN: 16/02/2023

Hoja: 4 de 59

Municipio: **MUNICIPIO DE AYAPANGO**

No.: **0012**

**PbRM-01e MATRIZ DE INDICADORES PARA RESULTADOS 2023, POR PROGRAMA PRESUPUESTARIO Y DEPENDENCIA GENERAL**

(Clave)

(Denominador)

Programa presupuestario: 01030401	Desarrollo de la función pública y ética en el servicio público	
Objetivo del programa presupuestario: Dependencia General o Auxiliar: Pilar o Eje transversal: Tema de desarrollo:	Considera las acciones orientadas a la mejora en la prestación de los servicios que recibe la población de manera clara, honesta, pronta y expedita, promoviendo que los servidores públicos realicen su función con calidez, y cuenten con las competencias y conducta ética necesarias en el servicio público, conforme a los principios que rigen la actuación del servidor público. K00 CONTROLORIA II Eje transversal II: Gobierno Moderno, Capaz y Responsable Eficiencia y eficacia en el sector público	

Fin	Indicadores		Medios de Verificación	Supuestos
	Nombre	Fórmula		
Contribuir al fortalecimiento de la vocación del servicio ético y profesional de la función pública a través del seguimiento y observación al cumplimiento del marco normativo institucional.	Porcentajes de observaciones derivadas de auditorías atendidas por las unidades administrativas.	((Número de observaciones atendidas por las unidades administrativas/Total de observaciones derivadas de auditorías) *100	Registros administrativos de la atención de observaciones derivadas de auditorías	N/A

Propósito				
Los servidores públicos desarrollan eficazmente la función pública y ética en el municipio en base a quejas y/o denuncias.	Porcentaje de auditorías realizadas a las unidades administrativas.	(Número de auditorías realizadas en el año/Total de auditorías previstas a realizar en el año) *100	Informes de auditoría	Las dependencias proporcionan oportunamente la información solicitada por los auditores para el desarrollo de las auditorías.

Componentes				
1. Capacitaciones especializadas en el desarrollo humano con enfoque en el servicio público realizadas.	Porcentaje de capacitaciones en temas de desarrollo humano realizadas.	(Capacitaciones especializadas en temas de desarrollo humano realizadas/ Capacitaciones especializadas en temas de desarrollo humano programadas) *100	Programas de capacitación. Convocatorias.	Participación de los servidores para recibir capacitación especializada en materia de desarrollo humano
2. Campañas de información de las obligaciones de los servidores públicos realizadas.	Porcentaje de campañas de información de las obligaciones realizadas.	(Campañas de información de las obligaciones de los servidores públicos realizadas/ Campañas de información de las obligaciones de los servidores públicos programadas) *100	Programas de difusión.	La ciudadanía demanda autoridades que desarrollen su labor en pleno conocimiento de sus obligaciones legales.
3. Auditorías a las obligaciones de los servidores públicos realizadas.	Porcentaje de auditorías realizadas a las obligaciones de los servidores públicos	(Auditorías a las obligaciones de los servidores públicos realizadas/Auditorías a las obligaciones de los servidores públicos programadas) *100	Plegio de observaciones. Plataforma Declara NET. Reportes administrativos.	La normatividad induce a la verificación del cumplimiento de obligaciones por parte de los servidores públicos.

Actividades				
1.1 Integración de los reportes de auditorías al expediente técnico.	Porcentaje de reportes de auditorías integrados al expediente.	Número de reportes de auditorías integrados al expediente/Total reportes de auditorías integrados al expediente programados) *100	Acta constitutiva.	El COCICOVI verifica oportunamente la integración de reportes a los expedientes de auditorías.
2.1 Promoción y firma de convenios con instituciones capacitadoras.	Porcentaje de convenios firmados con instituciones capacitadoras.	(Convenios firmados con instituciones capacitadoras /Convenios programados con instituciones capacitadoras) *100	Convenios vigentes.	Las instituciones capacitadoras acceden a la firma de convenios.
2.2 Registro de asistentes a las capacitaciones	Porcentaje de servidores públicos asistentes a las capacitaciones.	(Número de servidores públicos asistentes y capacitaciones/Total de servidores públicos) *100	Listas de asistencia. Constancias de participación. Servidores públicos activos.	Los participantes convocados asisten a capacitaciones.
3.1 Elaboración de carteles informativos.	Porcentaje de carteles informativos.	Carteles informativos elaborados/Carteles informativos requeridos) *100	Registro de carteles informativos. Publicación en sitio web del municipio.	La participación social se garantiza con la difusión de carteles informativos.

TIPO DE MATRIZ: OSFEM

CANNA KAREN RODRIGUEZ JIMENEZ

CERKA DOLORES CHUZ GOMEZ

FECHA DE ELABORACIÓN: 16/02/2023

Hoja: 5 de 59

CERKA RODRIGUEZ VELARDE

Sistema de Coordinación Hacendaría del Estado de México con sus Municipios  
**Manual para la Planeación, Programación y Presupuestación Municipal del Ejercicio Anual 2023**  
**Presupuesto Basado en Resultados Municipal**

Del 1 de enero al 31 de diciembre de 2023

Municipio: **MUNICIPIO DE AYAPANGO**

No: 0012

**PBRM-01e MATRIZ DE INDICADORES PARA RESULTADOS 2023, POR PROGRAMA PRESUPUESTARIO Y DEPENDENCIA GENERAL**

(Clave)

(Denominador)

Programa presupuestario:	01030402	Sistema Anticorrupción del Estado de México y Municipios
Objetivo del programa presupuestario:	Conjunto de acciones orientadas a establecer las bases de coordinación entre el Estado y los Municipios para el funcionamiento de los Sistemas Anticorrupción, de conformidad con lo dispuesto en la Constitución Política de los Estados Unidos Mexicanos, la Constitución Política del Estado de México y la Ley General del Sistema Nacional Anticorrupción y la Ley del Sistema Anticorrupción del Estado de México y Municipios, para que las autoridades estatales y municipales competentes prevengan, investiguen y sancionen las fallas administrativas y los hechos de corrupción.	
Dependencia General o Auxiliar:	K00	CONTRALORIA
Pilar o Eje transversal:	II	Eje transversal II: Gobierno Moderno, Capaz y Responsable
Tema de desarrollo:	Sistema Anticorrupción del Estado de México y Municipios	

Objetivo o resumen narrativo	Indicadores		Medios de Verificación	Supuestos
	Nombre	Formula		
<b>Fin</b> Contribuir a la disminución de los actos de corrupción mediante las acciones del Sistema Municipal de Anticorrupción	Índice de incidencia de actos de corrupción por cada 10 mil personas en el municipio	(Número de actos de corrupción con resolución / Total de la población municipal mayor de 18 años) *10000	Registros de actos de corrupción con resolución por la Contraloría Municipal y/o del Sistema Municipal de Anticorrupción.	Los servidores públicos y la población del Ayuntamiento conocen y se conducen con ética, además de presentar sus denuncias ante posibles actos de corrupción.

<b>Propósito</b> Las administraciones municipales implementan políticas públicas integrales en materia de anticorrupción.	Porcentaje de actos de corrupción con resolución emitida	(Número de actos de corrupción con resolución / Total de posibles actos de corrupción) *100	Resolución de la Contraloría Municipal y/o del Sistema Municipal Anticorrupción	Los servidores públicos y la ciudadanía del Ayuntamiento conducen su actuar bajo los principios éticos.
--	--	---	---	---

<b>Componentes</b>				
1. Acciones de vinculación interinstitucional realizadas.	Porcentaje de cumplimiento de acciones de vinculación interinstitucional en materia de anticorrupción.	(Número de acciones de vinculación de institucional en materia de anticorrupción realizadas/Total de acciones de vinculación de institucional programadas) *100	Registros administrativos de acciones de vinculación interinstitucional.	Las instancias integrantes del Sistema Municipal Anticorrupción y los entes públicos establecen coordinación para el combate a la corrupción.
2. Acuerdos cumplidos e implementados como parte del Sistema Municipal Anticorrupción.	Porcentaje de acuerdos cumplidos como parte del Sistema Municipal Anticorrupción.	(Acuerdos cumplidos como parte del Sistema Municipal Anticorrupción/Acuerdos registrados como parte del Sistema Municipal Anticorrupción) *100	Actas de las sesiones del Sistema Municipal Anticorrupción	El contexto político y social, permite la correcta implementación de las acciones acordadas por el Comité Coordinador Municipal.
3. Auditorías realizadas por actos de corrupción.	Porcentaje de auditorías con posibles actos de corrupción identificados.	(Número de auditorías con posibles actos de corrupción identificados/Total de auditorías realizadas en el año) *100	Pilgao de observaciones. Reportes administrativos.	Los servidores públicos cumplen con las obligaciones que le son establecidas en materia de ética, conducta y transparencia.
4. Campañas sobre la tolerancia cero a la corrupción realizadas.	Porcentaje de campañas sobre la tolerancia cero a la corrupción.	(Número de campañas de concientización realizadas/Total de campañas programadas en el año) *100	Programas de difusión.	Los servidores públicos municipales participan y utilizan sus conocimientos en materia de corrupción para identificar posibles actos.
5. Insumos técnicos requeridos por el Comité Coordinador del Sistema Municipal Anticorrupción.	Porcentaje de atención de insumos técnicos requeridos por el Comité Coordinador del Sistema Municipal Anticorrupción.	(Número de insumos técnicos requeridos por el Comité Coordinador del Sistema Municipal Anticorrupción atendidos / Total de insumos técnicos requeridos por el Comité Coordinador del Sistema Municipal Anticorrupción) *100	Programa Anual de Trabajo del Comité Coordinador Municipal. Informe Anual del Comité Coordinador Municipal.	Los entes públicos atienden los insumos técnicos requeridos por el Comité Coordinador del Sistema Estatal Anticorrupción.

**Actividades**

1.1 Establecimiento de mecanismos de coordinación y armonización realizados.	Porcentaje de convenios, acuerdos o demás acciones consensuales en materia de anticorrupción firmados.	(Número de convenios, acuerdos o demás acciones consensuales en materia de anticorrupción realizadas/Total de convenios, acuerdos o demás acciones consensuales en materia de anticorrupción programadas) *100	Registros administrativos de convenios, acuerdos o demás acciones consensuales en materia de anticorrupción firmados.	Los entes públicos se interesan en la firma de convenios, acuerdos o demás acciones consensuales, tendientes al cumplimiento de los objetivos institucionales.
2.1 Realización de sesiones del Comité Coordinador Municipal.	Porcentaje de sesiones del Comité Coordinador Municipal del Sistema Municipal Anticorrupción	(Sesiones realizadas del Sistema Municipal Anticorrupción/Sesiones programadas del Sistema Municipal Anticorrupción) *100	Actas de las sesiones	Los integrantes del Comité asisten a las sesiones convocadas.
3.1 Elaboración de un programa de auditorías en el municipio.	Porcentaje de cumplimiento en la elaboración del programa anual de auditorías	(Programa anual de auditorías realizado/Programa anual de auditorías programado) *100	Programa anual de auditorías emitido, de la Contraloría Municipal.	Los servidores públicos participan de manera efectiva en las revisiones que les son realizadas en atán de dar seguimiento al cumplimiento de la norma en la materia.

Municipio: **MUNICIPIO DE AYAPANGO** No.: **0012**

**PbRM-01e MATRIZ DE INDICADORES PARA RESULTADOS 2023, POR PROGRAMA PRESUPUESTARIO Y DEPENDENCIA GENERAL**

(Clave) 01030402 (Denominador)


Programa presupuestario:  
 Objetivo del programa presupuestario:

Sistema Anticorrupción del Estado de México y Municipios  
 Conjunto de acciones orientadas a establecer las bases de coordinación entre el Estado y los Municipios para el funcionamiento de los Sistemas Anticorrupción, de conformidad con lo dispuesto en la Constitución Política de los Estados Unidos Mexicanos, la Constitución Política del Estado Libre y Soberano de México y la Ley General del Sistema Nacional Anticorrupción y la Ley del Sistema Anticorrupción del Estado de México y Municipios, para que las autoridades estatales y municipales competentes prevengan, investiguen y sancionen las faltas administrativas y los hechos de corrupción.

Dependencia General o Auxiliar:  
 Pilar o Eje transversal:  
 Tema de desarrollo:

K00  
 II  
 Eje transversal II: Gobierno Moderno, Capaz y Responsable  
 Sistema Anticorrupción del Estado de México y Municipios

Objetivo o resumen narrativo	Indicadores				Medios de Verificación	Supuestos
	Nombre	Formula	Frecuencia y Tipo			
4.1 Realización de eventos en materia de corrupción para servidores públicos.	Promedio de servidores públicos asistentes a los eventos de concientización.	(Servidores públicos que asisten a los eventos/Total de eventos de concientización)	Trimestral Gestión Eficiencia	Convocatorias realizadas y listas de asistencia de cada los eventos realizados.	Los servidores públicos asisten a los eventos convocados y participan activamente en las acciones de prevención de los actos de corrupción.	
5.1 Elaboración del Programa Anual de Trabajo del Comité Coordinador Municipal.	Porcentaje de cumplimiento en la elaboración del Programa Anual de Trabajo del Comité Coordinador Municipal.	(Programa Anual de Trabajo del Comité Coordinador Municipal elaborado / Programa Anual de Trabajo del Comité Coordinador Municipal programado a realizar) *100	Trimestral Gestión Eficiencia	Programa Anual de Trabajo del Comité Coordinador Municipal.	Las y los integrantes del Comité Coordinador Municipal validan el contenido del Programa Anual de Trabajo.	
5.2 Integración del Informe Anual de Resultados y Avances del Comité Coordinador Municipal.	Porcentaje de cumplimiento en la integración del Informe Anual de Resultados y Avances del Comité Coordinador Municipal.	(Informe Anual de Resultados y Avances del Comité Coordinador Municipal realizados / Informe Anual de Resultados y Avances del Comité Coordinador Municipal programados a realizar) *100	Trimestral Gestión Eficiencia	Informe Anual de Resultados y Avances del Comité Coordinador Municipal.	Las y los integrantes del Comité Coordinador Municipal validan el contenido del Informe Anual de Resultados y Avances.	





Sistema de Coordinación Hacendaria del Estado de México con sus Municipios  
**Manual para la Planeación, Programación y Presupuestación Municipal del Ejercicio Anual 2023**  
**Presupuesto Basado en Resultados Municipal**

Del 1 de enero al 31 de diciembre de 2023

Municipio: **MUNICIPIO DE AYAPANGO**

No: 0012

**PbRM-01e MATRIZ DE INDICADORES PARA RESULTADOS 2023, POR PROGRAMA PRESUPUESTARIO Y DEPENDENCIA GENERAL**

(Clave)

(Denominador)

Programa presupuestario: 01030501 Asistencia jurídica al Ejecutivo

Objetivo del programa presupuestario: Comprende todas las acciones orientadas al fortalecimiento y mejora de los procedimientos regulatorios y conductos legales establecidos, que influyan directamente en la

Dependencia General o Auxiliar: M00 CONSEJERIA JURIDICA


Pilar o Eje transversal: Eje transversal II: Gobierno Moderno, Capaz y Responsable

Tema de desarrollo: Eficiencia y eficacia en el sector público

Objetivo o resumen narrativo	Indicadores		Medios de Verificación	Supuestos
	Nombre	Fórmula		
<p><b>Fin</b></p> <p>Contribuir al fortalecimiento de los procedimientos jurídicos regulatorios mediante acciones que influyan directamente en la garantía jurídica del gobierno y la sociedad.</p>	Tasa de variación de procedimientos jurídicos regulatorios mejorados.	(Procedimientos jurídicos regulatorios mejorados en el año actual/Procedimientos jurídicos regulatorios mejorados en el año anterior)-1)*100	Expedientes legales.	N/A
<p><b>Proposito</b></p> <p>Los asesores jurídicos municipales se capacitan y actualizan para orientar en materia procedimental jurídica regulatoria.</p>	Porcentaje de asesores jurídicos municipales capacitados.	(Asesores jurídicos municipales capacitados/Total de asesores jurídicos en el Ayuntamiento)*100	Listas de asistencia	Instituciones académicas brindan a los asesores jurídicos municipales capacitación continua.
<p><b>Componentes</b></p> <p>1. Asesorías jurídicas impartidas.</p>	Porcentaje de asesorías jurídicas impartidas.	(Asesorías jurídicas impartidas/Asesorías jurídicas programadas)*100	Bitácoras de seguimiento	La ciudadanía requiere de asesores jurídicos en materia de Administración Pública Municipal
2. Demandas en contra de la Administración Pública Municipal atendidas.	Porcentaje de demandas en contra de la Administración Pública Municipal atendidas.	(Demandas en contra de la Administración Pública Municipal atendidas/Demandas en contra de la Administración Pública Municipal presentadas)*100	Expedientes legales.	Los ciudadanos presentan demandas en contra de la administración pública.
<p><b>Actividades</b></p> <p>1.1 Resoluciones jurídicas sujetas de derecho, conforme al marco jurídico, normativo y procedimental aplicable en la materia.</p>	Porcentaje de resoluciones jurídicas emitidas.	(Resoluciones jurídicas emitidas/Total de asuntos jurídicos recibidos)*100	Expedientes legales.	Los tribunales emiten resoluciones jurídicas sujetas de derecho.
1.2 Notificaciones jurídicas presentadas, conforme al marco jurídico, normativo y procedimental aplicable.	Porcentaje de notificaciones jurídicas presentadas.	(Notificaciones jurídicas presentadas/Notificaciones jurídicas programadas)*100	Expedientes legales.	La persona física o moral involucrada en los casos jurídicos son requeridas por la autoridad municipal.
2.1 Tramitación de asuntos jurídicos, en los tribunales competentes.	Porcentaje de tramitación de asuntos jurídicos realizados.	(Tramites de asuntos jurídicos realizados/Tramites de asuntos jurídicos programados)*100	Expedientes legales.	Se presentan casos jurídicos que involucran al ayuntamiento y requieren la intervención de la autoridad municipal en su desahogo.
2.2 Asesorías de mediación y conciliación de diferendos entre las partes en conflicto otorgadas.	Porcentaje de asesorías de mediación y conciliación de diferendos entre las partes en conflicto.	(Asesorías de mediación y conciliación de diferendos entre las partes en conflicto realizadas/Asesorías de mediación y conciliación de diferendos entre las partes en conflicto programadas)*100	Bitácora de seguimiento de asesorías de mediación. Actas de conciliación levantadas.	La ciudadanía requiere de la intervención de la autoridad municipal para la solventación de conflictos suscitados.

TIPO DE MATRIZ: OSEEM

FECHA DE ELABORACION: 15/02/2023





Municipio: **MUNICIPIO DE AYAPANGO**

**PbRM-01e MATRIZ DE INDICADORES PARA RESULTADOS 2023, POR PROGRAMA PRESUPUESTARIO Y DEPENDENCIA GENERAL**

(Clave)

(Denominador)

Programa presupuestario:	01030801	Política territorial
Objetivo del programa presupuestario:	F00	Es el conjunto de acciones a aplicar en una demarcación territorial definida, en beneficio de toda la población o comunidades específicas ahí establecidas.
Dependencia General o Auxiliar:	3	DESARROLLO URBANO Y OBRAS PUBLICAS
Pilar o Eje transversal:		Pilar 3: Territorial
Tema de desarrollo:		Ciudades y comunidades sostenibles

Objetivo o resumen narrativo	Indicadores		Frecuencia y Tipo	Medios de Verificación	Supuestos
	Npmbre	Formula			
<b>Fin</b> Contribuir al fortalecimiento de la política territorial a través de actividades de incorporación ordenada y planificada del suelo al desarrollo urbano.	Tasa de variación en los proyectos de planeación urbana y territorial concluidos.	((Proyectos de planeación urbana y territorial concluidos en el año actual/Proyectos de planeación urbana y territorial concluidos en el año anterior-1)*100	Annual Estratégico Eficiencia	Expedientes de los proyectos urbanos.	N/A

<b>Propósito</b>					
La planeación de la política territorial municipal cumple con el objeto del Sistema de Planeación Democrática para el desarrollo del Estado de México y municipios.	Tasa de variación en las sesiones de planeación para la política territorial municipal.	((Sesiones de planeación para la política territorial municipal efectuadas en el año actual/Sesiones de planeación para la política territorial municipal efectuadas en el año anterior-1)*100	Annual Estratégico Eficiencia	Actas y minutas de trabajo. Resultados comparativos de los planes y programas en materia de política territorial	Los ciudadanos dan seguimiento a los planes y programas en materia de política territorial

<b>Componentes</b>					
1. Asentamientos humanos irregulares identificados.	Porcentaje de viviendas identificadas en asentamientos humanos irregulares.	(Viviendas identificadas en condición de asentamiento humano irregular/Total de viviendas en el municipio)*100	Semestral Gestión Eficiencia	Solicitudes de gestión para la identificación de asentamientos irregulares.	Las autoridades de otros ámbitos de gobierno coadyuvan con el municipio en la identificación de asentamientos humanos irregulares.
2. Gestiones realizadas para la regularización de asentamientos humanos.	Porcentaje de gestiones aprobadas para la regularización de asentamientos humanos.	(Gestión para la regularización de asentamientos humanos resuelta a favor/Gestión para la regularización de asentamientos humanos tramitada)*100	Semestral Gestión Eficiencia	Expedientes de tramite	Las autoridades de otros ámbitos de gobierno coadyuvan con el municipio en la labor de regularización de asentamientos humanos.
3. Gestión de cursos de actualización en materia de desarrollo urbano para los servidores públicos municipales realizada.	Porcentaje de cursos de actualización en materia de desarrollo urbano gestionados.	(Gestión de cursos de actualización en materia de desarrollo urbano para los servidores públicos municipales realizados/Gestión de cursos de actualización en materia de desarrollo urbano para los servidores públicos municipales programada)*100	Semestral Gestión Eficiencia	Solicitudes para la impartición de cursos de actualización en materia de desarrollo urbano para los servidores públicos municipales.	Instituciones académicas brindan cursos a servidores públicos de actualización en materia de desarrollo urbano.

<b>Actividades</b>					
1.1 Identificación de asentamientos irregulares en los Barrios de campo.	Porcentaje de avance en los barrios de campo, para identificar asentamientos irregulares.	(Barrios de campo realizados para identificar asentamientos humanos irregulares/Barrios de campo programados para identificar asentamientos humanos irregulares)*100	Trimestral Gestión Eficiencia	Resultados de los barrios de campo, para identificar asentamientos irregulares.	Vecinos municipales identifican y denuncian asentamientos irregulares.
2.1 Gestión para la regularización de los predios conforme al régimen jurídico urbano, realizada.	Porcentaje de avance en la gestión para la regularización de los predios.	(Gestión de regularización de los predios realizada/Gestión de regularización de los predios programada)*100	Trimestral Gestión Eficiencia	Expedientes de Gestión.	Las autoridades de otros ámbitos de gobierno coadyuvan con el municipio en la regularización de predios
2.2 Permisos de uso del suelo con base en la normatividad, emitidos.	Porcentaje en los permisos de uso del suelo emitidos.	(Permisos de uso del suelo emitidos/Permisos de uso del suelo solicitados)*100	Trimestral Gestión Eficiencia	Comparativo de los permisos de uso del suelo.	Los ciudadanos solicitan la emisión de los permisos de uso del suelo.
3.1 Identificación de necesidades de capacitación en materia de desarrollo urbano.	Porcentaje de necesidades de capacitación en materia de desarrollo urbano atendidas.	(Necesidades de capacitación atendidas en materia de desarrollo urbano/Necesidades de capacitación identificadas en materia de desarrollo urbano)*100	Trimestral Gestión Eficiencia	Comparativo de las necesidades de capacitación	Instituciones académicas atienden los requerimientos de servidores públicos municipales a través de un diagnóstico, de capacitación en materia de desarrollo urbano.
3.2 Capacitación en materia de desarrollo urbano municipal a los servidores públicos municipales.	Porcentaje de eventos en materia de desarrollo urbano municipal realizados.	(Eventos de capacitación realizados en materia de desarrollo urbano municipal/Eventos de capacitación programados en materia de desarrollo urbano municipal)*100	Trimestral Gestión Eficiencia	Listas de asistencia a los cursos de capacitación del año actual.	Los participantes asisten a su capacitación en materia de desarrollo urbano municipal

Sistema de Coordinación Hacendaria del Estado de México con sus Municipios  
**Manual para la Planeación, Programación y Presupuestación Municipal del Ejercicio Anual 2023**  
**Presupuesto Basado en Resultados Municipal**

Del 1 de enero al 31 de diciembre de 2023

Municipio: **MUNICIPIO DE AYAPANGO**

No: 0012


**PbRM-01e MATRIZ DE INDICADORES PARA RESULTADOS 2023, POR PROGRAMA PRESUPUESTARIO Y DEPENDENCIA GENERAL**

(Clave)

(Denominador)

Programa presupuestario: 01030301 Política territorial  
 Objetivo del programa presupuestario: Es el conjunto de acciones a aplicar en una demarcación territorial definida, en beneficio de toda la población o comunidades específicas ahí establecidas.  
 Dependencia General o Auxiliar: F00 DESARROLLO URBANO Y OBRAS PUBLICAS  
 Pilar o Eje transversal: 3 Pilar 3: Territorial  
 Tema de desarrollo: Ciudades y comunidades sostenibles

Objetivo o resumen narrativo	Indicadores			Medios de Verificación	Supuestos
	Nombre	Fórmula	Frecuencia y Tipo		



Municipio: **MUNICIPIO DE AYAPANGO** No.: **0012**

**PBRM-01e MATRIZ DE INDICADORES PARA RESULTADOS 2023, POR PROGRAMA PRESUPUESTARIO Y DEPENDENCIA GENERAL**

Programa presupuestario: **01030902** Reglamentación municipal (Clave)  
 Denominador)  
 Objetivo del programa presupuestario: **Se orienta al cumplimiento de las atribuciones contenidas en el Título VI de la Ley Orgánica Municipal del Estado de México, vigente.**  
 Dependencia General o Auxiliar: **C01** Regiduría I  
 Pilar o Eje transversal: **II** Eje transversal II: Gobierno Moderno, Capaz y Responsable  
 Tema de desarrollo: **Estructura del gobierno municipal**

Objetivo o resumen narrativo	Indicadores		Medios de Verificación	Supuestos
	Nombre	Fórmula		
<b>Fin</b> Contribuir a fortalecer la cultura de legalidad mediante la actualización de reglamentos y disposiciones administrativas municipales.	Porcentaje de creación y/o actualización de reglamentos y disposiciones administrativas municipales	(Creación y/o actualización de reglamentos y disposiciones administrativas municipales /Reglamentos y disposiciones administrativas municipales existentes)*100	Acta de sesión aprobadas por cabildo.	N/A

**Propósito**  
 El ayuntamiento cuenta con documentos jurídico - administrativos aprobados en torno a la legalidad en cada una de las áreas administrativas.  
 (Documentos jurídico-administrativos aprobados/Total de documentos jurídico-administrativos propuestos para crear o actualizar) \*100

<b>Componentes</b>				
1. Reglamentos y disposiciones de observancia general en el municipio publicadas.	Porcentaje de disposiciones de observancia general publicadas.	(Reglamentos y disposiciones de observancia general publicadas (Disposiciones de observancia general a publicar) *100	Publicación en el periódico oficial de gobierno. (Gaceta)	Los ciudadanos solicitan que las autoridades municipales participen en la divulgación y aplicación del marco jurídico.
2. Capacitaciones en materia reglamentaria otorgadas.	Porcentaje de capacitaciones realizadas en materia reglamentaria.	(Capacitaciones en materia reglamentaria realizadas/(Capacitaciones en materia reglamentaria programadas)*100	Programas de capacitación	Los servidores públicos asisten a las capacitaciones en materia del marco jurídico y reglamentación.

<b>Actividades</b>				
1.1 Revisión de propuestas viables de modificación a leyes, decretos y reglamentos municipales.	Porcentaje de propuestas de modificación a leyes, decretos y reglamentos municipales revisadas.	(Propuestas viables de modificación a leyes, decretos y reglamentos municipales revisadas/(Propuestas viables de modificación a leyes, decretos y reglamentos municipales presentadas) *100	Semestral Gestión Eficiencia	Expediente. Las dependencias que integran el Ayuntamiento elaboran propuestas de modificación, actualización o creación de decretos y reglamentos para el desarrollo de las actividades.
1.2 Realización de sesiones de cabildo.	Porcentaje de cumplimiento en las sesiones de cabildo	(Número de sesiones de cabildo realizadas/(Número de sesiones de cabildo programadas)*100	Trimestral Gestión Eficiencia	Los integrantes del cabildo asisten y participan activamente en las sesiones de cabildo.
2.1 Aplicación de asesorías y asistencia técnica en estudios jurídicos.	Porcentaje de asesorías y asistencia técnica en estudios jurídicos otorgados.	(Asesorías y asistencia técnica en estudios jurídicos otorgadas a las áreas/Asesorías y asistencia técnica en estudios jurídicos solicitadas por las áreas) *100	Trimestral Gestión Eficiencia	Las dependencias que integran el Ayuntamiento, solicitan asesorías y asistencia técnica para la elaboración de estudios jurídicos.

Tercera Dependencia de Planeación y Presupuesto  
**EMERSON ANTONIO ELIASSER MARQUEZ**

Tercera Dependencia de Planeación y Presupuesto  
**C. ERICA DÍAZ GONZÁLEZ**

Tercera Dependencia de Planeación y Presupuesto  
**C. ERICA RODRIGUEZ VELARDE**

TIPO DE MATRIZ: OSFEM

FECHA DE ELABORACIÓN: 15/02/2023

Hoja: 11 de 59

Municipio: **MUNICIPIO DE AYAPANGO**

No.: 0012

**PBRM-01e MATRIZ DE INDICADORES PARA RESULTADOS 2023, POR PROGRAMA PRESUPUESTARIO Y DEPENDENCIA GENERAL**

(Clave)

(Denominador)

Programa presupuestario: Objetivo del programa presupuestario: Dependencia General o Auxiliar: Pilar o Eje transversal: Tema de desarrollo:	010303903 A00 4	Mediación y conciliación Municipal Se orienta al cumplimiento de las atribuciones contenidas en el Título V de la Ley Orgánica Municipal del Estado de México, vigente. PRESIDENCIA Pilar 4: Seguridad Mediación y conciliación
---	-----------------------	---

Objetivo o resumen narrativo	Nombre	Indicadores	Fórmula	Frecuencia y Tipo	Medios de Verificación	Supuestos
<b>Fin</b> Contribuir al ejercicio de la promoción vecinal mediante la función de mediación, conciliación y calificadora de la autoridad municipal.	Tasa de variación de convenios y faltas administrativas registradas en oficinas.	((Convenios y actas por faltas administrativas registradas en el año actual / Convenios y actas por faltas administrativas registradas en el año inmediato anterior)-1)*100		Annual Estratégico Eficiencia	Convenios celebrados entre las partes en conflicto de oficiales conciliadores y calificadores. Registro de las Actas por faltas administrativas realizadas al Bando Municipal de oficiales conciliadores y calificadores.	N/A
<b>Propósito</b> La población del municipio cuenta con instancias promotoras de la paz vecinal.	Tasa de variación de la población atendida a través de las funciones de mediación, conciliación y calificación municipal.	((Población atendida a través de las funciones de mediación y conciliación y calificación municipal en el año actual/ Población atendida a través de las funciones de mediación y conciliación y calificación municipal en el año anterior)-1)*100		Annual Estratégico Eficiencia	Registros Administrativos de ofitalias conciliadoras y calificadoras.	Los ciudadanos presentan quejas y diferendos vecinales

<b>Componentes</b>						
1. Mecanismos para la recepción de las quejas vecinales establecidos para dirimir conflictos y controversias entre la población.	Porcentaje de quejas vecinales atendidas.	(Quejas vecinales atendidas / Quejas vecinales recibidas) *100	Semestral Gestión Eficiencia	Báscora de atención a la recepción directa de quejas vecinales.	Los ciudadanos presentan ante la autoridad municipal sus quejas y diferendos vecinales.	
2. Conflictos y controversias dirimidas de conformidad al marco jurídico aplicable.	Porcentaje de conflictos y controversias dirimidas.	(Conflictos y controversias dirimidas / Total de conflictos y controversias registrados) *100	Trimestral Gestión Eficiencia	Libro de registro de expedientes de mediación-conciliación de ofitalias conciliadoras y calificadoras. Convenios celebrados entre las partes de las ofitalias conciliadoras y calificadoras	Los ciudadanos dirimen las quejas y diferendos presentados.	
3. Mecanismos aplicados para calificar y sancionar faltas administrativas.	Porcentaje de actas circunstanciadas de hechos concluidas.	(Actas circunstanciadas concluidas/ Total de casos para calificar presentados) *100	Semestral Gestión Eficiencia	Actas circunstanciadas de hechos de las ofitalias conciliadoras y calificadoras.	Las autoridades municipales dan seguimiento a las infracciones administrativas para preservar la armonía social.	

<b>Actividades</b>						
1.1 Citación a las partes vecinales en conflicto para dirimir diferendos e inconformidades.	Porcentaje en la citación a las partes vecinales en conflicto.	(Citas atendidas de las partes vecinales en conflicto/Citas emitidas a partes vecinales en conflicto) *100	Trimestral Gestión Eficiencia	Acuses de recibo de las citas vecinales entregadas.	Los ciudadanos asisten en tiempo y forma a las citas de partes.	
2.1 Desahogo de audiencias entre las partes en conflicto.	Porcentaje de audiencias entre las partes en conflicto desahogadas.	(Audiencias de las partes vecinales en conflicto/ Citatorios enviados a las partes vecinales en conflicto) *100	Trimestral Gestión Eficiencia	Libro de actas de conciliación arbitrada de las ofitalias conciliadoras y calificadoras. Citatorios de las ofitalias conciliadoras y calificadoras.	La ciudadanía requiere de la intervención de la autoridad municipal para la mediación de conflictos y controversias.	
2.2 Expedición de actas informativas a la ciudadanía.	Porcentaje de actas informativas expedidas a la ciudadanía.	(Actas informativas expedidas a la ciudadanía/ Total de solicitudes recibidas) *100	Trimestral Gestión Eficiencia	Actas informativas de las ofitalias conciliadoras y calificadoras.	La autoridad municipal levanta actas informativas derivadas de la petición de parte suscitadas en el territorio Municipal.	
3.1 Sanciones procedentes de las Faltas administrativas contempladas y calificadas en el Bando Municipal.	Porcentaje de sanciones procedentes por faltas administrativas calificadas.	(Numero de sanciones procedentes por faltas administrativas calificadas/ Total de faltas administrativas calificadas) *100	Trimestral Gestión Eficiencia	Registros administrativos de la Sindicatura Municipal.	La autoridad municipal califica las sanciones administrativas procedentes del Bando Municipal.	
3.2 Expedición de recibos oficiales por concepto de multas conforme al marco jurídico aplicable.	Porcentaje de recibos oficiales por concepto de multas expedidos.	(Recibos oficiales expedidos/ Recibos oficiales presentados ante la Tesorería Municipal) *100	Trimestral Gestión Eficiencia	Recibos oficiales expedidos de las ofitalias conciliadoras y calificadoras.	La ciudadanía realiza el pago correspondiente a la falta administrativa realizada en tiempo y forma.	
3.3 Otorgamiento de boletas de libertad.	Porcentaje de boletas de libertad otorgadas	(Boletas de libertad otorgadas/ Total de infracciones calificadas) *100	Trimestral Gestión Eficiencia	Boletas de libertad expedidas de las ofitalias conciliadoras y calificadoras.	La autoridad municipal otorgan las boletas de libertad oportunamente a las personas que han cumplido con la sanción impuesta por la falta administrativa conculada.	

Municipio: **MUNICIPIO DE AYAPANGO**

No: 0012

**PBRM-01e MATRIZ DE INDICADORES PARA RESULTADOS 2023, POR PROGRAMA PRESUPUESTARIO Y DEPENDENCIA GENERAL**

(Clave) (Denominador)

Programa presupuestario:  
 Objetivo del programa presupuestario:  
 Dependencia General o Auxiliar:  
 Pilar o Eje transversal:  
 Tema de desarrollo:

01030903

Mediación y conciliación Municipal

Se orienta al cumplimiento de las atribuciones contenidas en el Título V de la Ley Orgánica Municipal del Estado de México, vigente.

A00

PRESIDENCIA


4

Pilar 4: Seguridad

Tema de desarrollo:

Mediación y conciliación

Objetivo o resumen narrativo	Indicadores			Medios de Verificación	Supuestos
	Nombre	Fórmula	Frecuencia y Tipo		



C. IRAS SOLLISTODRIGUEZ

TIPO DE MATRIZ: OSFEM



C. ERICA OTORES CRUZ GOMEZ



C. ERICA RODRIGUEZ VELARDE

FECHA DE EJECUCIÓN: 11/01/2023



Sistema de Coordinación Hacendaria del Estado de México con sus Municipios  
**Manual para la Planeación, Programación y Presupuestación Municipal del Ejercicio Anual 2023**  
**Presupuesto Basado en Resultados Municipal**

Del 1 de enero al 31 de diciembre de 2023

Municipio: **MUNICIPIO DE AYAPANGO**

No.: 0012

**PBRM-01e MATRIZ DE INDICADORES PARA RESULTADOS 2023, POR PROGRAMA PRESUPUESTARIO Y DEPENDENCIA GENERAL**

(Clave)

(Denominador)

Programa presupuestario: 01050202 Fortalecimiento de los ingresos

Objetivo del programa presupuestario: Incluye acciones que permitan elevar la calidad, capacidad y equidad tributaria, con seguridad jurídica, transparencia y simplificación de trámites para el contribuyente, desarrollando un régimen fiscal que amplíe la base de contribuyentes e intensificando las acciones de control para el cumplimiento de las obligaciones tributarias que eviten la elusión y evasión fiscal.

Dependencia General o Auxiliar: L00 TESORERIA

Pilar o Eje transversal: II Eje transversal II: Gobierno Moderno, Capaz y Responsable

Tema de desarrollo: Finanzas públicas sanas

Objetivo o resumen narrativo	Indicadores		Frecuencia y Tipo	Medios de Verificación	Supuestos
	Nombre	Fórmula			
<b>Fin</b> Contribuir a fortalecer la estructura del ingreso municipal a través de un programa de fortalecimiento recaudatorio que incremente los ingresos propios municipales.	Tasa de variación de los ingresos propios municipales.	$\left( \frac{\text{Monto de Ingresos propios municipales del año actual} - \text{Total de Ingresos propios municipales del año anterior}}{\text{Total de Ingresos propios municipales del año anterior}} \right) * 100$	Anual Estratégico Eficiencia	Estados Comparativos de Ingresos.	N/A
<b>Propósito</b> Los ingresos propios municipales incrementan su estructura porcentual con respecto al total de los ingresos municipales.	Tasa de variación de los recursos propios del municipio sin considerar participaciones.	$\left( \frac{\text{Recursos propios del municipio sin considerar participaciones del año actual} - \text{Recursos Propios de municipio sin considerar participaciones del año anterior}}{\text{Recursos propios del municipio sin considerar participaciones del año anterior}} \right) * 100$	Anual Estratégico Eficiencia	Estados Comparativos de Ingresos.	Las condiciones económicas a nivel estatal, nacional e internacional son favorables lo que lleva a que los contribuyentes realicen sus pagos.
<b>Componentes</b> 1. Programa de Fortalecimiento a la Recaudación corriente aplicado. 2. Programa de regularización de los contribuyentes aplicado.	Tasa de variación de la recaudación corriente.  Tasa de variación del monto de ingresos por cobro de accesorios.	$\left( \frac{\text{Monto de recaudación corriente obtenida en el trimestre del año actual} - \text{Recaudación corriente obtenida en el trimestre del año anterior}}{\text{Recaudación corriente obtenida en el trimestre del año anterior}} \right) * 100$  $\left( \frac{\text{Monto de ingresos por cobro de accesorios en el trimestre actual} - \text{Monto de ingresos por cobro de accesorios en el trimestre anterior}}{\text{Monto de ingresos por cobro de accesorios en el trimestre anterior}} \right) * 100$	Trimestral Gestión Eficiencia  Trimestral Gestión Eficiencia	Estados Comparativos de Ingresos.  Reporte emitido por Sistema contable.	Las condiciones económicas a nivel estatal, nacional e internacional son favorables lo que lleva a que los contribuyentes realicen sus pagos.  Las condiciones económicas a nivel estatal, nacional e internacional son favorables lo que lleva a que los contribuyentes realicen sus pagos.
<b>Actividades</b> 1.1 Actualización de los valores catastrales y factores de incremento en el sistema de cobro. 1.2 Difusión masiva de los apoyos, subsidios fiscales y exoneración al pago puntual. 1.3 Suscripción de los convenios con el gobierno estatal para el cobro de ingresos municipales. 1.4 Instalación de cajas móviles	Tasa de variación en los predios actualizados en el semestre.  Porcentaje de campañas de difusión de los apoyos, subsidios fiscales y exoneración al pago puntual efectuadas.  Porcentaje de convenios suscritos con el gobierno estatal para el cobro de ingresos municipales.  Tasa de variación de las cajas móviles instaladas.  Tasa de variación en los registros de los padrones de cobro.  Tasa de variación del número de contribuyentes detectados en situación fiscalizable.	$\left( \frac{\text{Número de predios actualizados en el semestre actual} - \text{Total de predios actualizados en el semestre anterior}}{\text{Total de predios actualizados en el semestre anterior}} \right) * 100$  $\left( \frac{\text{Número de campañas de difusión de los apoyos, subsidios fiscales y exoneración al pago puntual efectuadas (Campañas de difusión programadas)}}{\text{Número de campañas de difusión de los apoyos, subsidios fiscales y exoneración al pago puntual efectuadas}} \right) * 100$  $\left( \frac{\text{Convenios vigentes suscritos con el gobierno del Estado} - \text{Convenios susceptibles de firmar con el gobierno del Estado}}{\text{Convenios susceptibles de firmar con el gobierno del Estado}} \right) * 100$  $\left( \frac{\text{Número de cajas móviles instaladas en el ejercicio fiscal actual} - \text{Número de cajas móviles instaladas en el ejercicio fiscal anterior}}{\text{Número de cajas móviles instaladas en el ejercicio fiscal anterior}} \right) * 100$  $\left( \frac{\text{Número de registros en los padrones del trimestre del año actual} - \text{Total de registros en los padrones del trimestre del año anterior}}{\text{Total de registros en los padrones del trimestre del año anterior}} \right) * 100$  $\left( \frac{\text{Número de contribuyentes detectados en situación fiscalizable del trimestre actual} - \text{Total de contribuyentes detectados en situación fiscalizable en trimestre anterior}}{\text{Total de contribuyentes detectados en situación fiscalizable en trimestre anterior}} \right) * 100$	Semestral Gestión Eficiencia  Trimestral Gestión Eficiencia  Trimestral Gestión Eficiencia  Trimestral Gestión Eficiencia  Trimestral Gestión Eficiencia	Reporte emitido por sistema de gestión catastral y sistema de recaudación local.  Registro de campañas efectuadas.  Convenios firmados.  Registros administrativos.  Reporte emitido por el sistema de cobro local.  Registros administrativos.	Los propietarios de predios identificados acuden a realizar los pagos para regularizar sus predios.  La ciudadanía asiste a las campañas de difusión realizadas en territorio municipal.  Los participantes en el convenio están de acuerdo con su contenido y alcance.  Los ciudadanos asisten a las cajas móviles a realizar el pago de sus contribuciones.  Las condiciones económicas a nivel estatal, nacional e internacional son favorables para el desarrollo y lleva a que los contribuyentes realicen sus pagos.  Autoridades municipales otorgan su visto bueno a las actividades de fiscalización.
2.3 Expedición y entrega de invitaciones de pago a contribuyentes morosos, omisos y remisos detectados	Porcentaje de invitaciones a pago a contribuyentes morosos, omisos y remisos detectados.	$\left( \frac{\text{Número de invitaciones de pago a contribuyentes morosos, omisos y remisos entregadas} - \text{Total de invitaciones expdidas}}{\text{Total de invitaciones expdidas}} \right) * 100$	Trimestral Gestión Eficiencia	Copia de las invitaciones emitidas. Acuses de recibo de las notificaciones.	Los domicilios fiscales de los ciudadanos coinciden con la información registrada y reciben su invitación.

Del 1 de enero al 31 de diciembre de 2023

Municipio: **MUNICIPIO DE AYAPANGO**

No.: **0012**

**PBRM-01e MATRIZ DE INDICADORES PARA RESULTADOS 2023, POR PROGRAMA PRESUPUESTARIO Y DEPENDENCIA GENERAL**

(Clave)

(Denominador)

Programa presupuestario: 01050202 Fortalecimiento de los ingresos

Objetivo del programa presupuestario:

Incluye acciones que permitan elevar la calidad, capacidad y equidad tributaria, con seguridad jurídica, transparencia y simplificación de trámites para el contribuyente, desarrollando un régimen fiscal que amplíe la base de contribuyentes e intensificando las acciones de control para el cumplimiento de las obligaciones tributarias que eviten la elusión y evasión fiscal.

Dependencia General o Auxiliar:

L00

TESORERIA

Pilar o Eje transversal:

II

Eje transversal II: Gobierno Moderno, Capaz y Responsable

Tema de desarrollo:


Finanzas públicas sanas

Objetivo o resumen narrativo	Indicadores			Medios de Verificación	Supuestos
	Nombre	Fórmula	Frecuencia y Tipo		
2.4 Recuperación de créditos fiscales a través de tesorería.	Porcentaje de créditos fiscales recuperados.	(Número de créditos fiscales recuperados/Total de créditos fiscales determinados) * 100	Trimestral Gestión Eficiencia	Registros administrativos de las Polizas de ingresos. Reportes emitidos por el sistema contable.	Las condiciones económicas a nivel estatal, nacional e internacional son favorables para el desarrollo y lleva a que los contribuyentes realicen sus pagos.


TIPO DE MATRIZ: OSFEM



C. ERIKA RODRIGUEZ VELARDE



C. ERIKA DOLores CRUZ GOMEZ



C. ERIKA RODRIGUEZ VELARDE

FECHA DE ELABORACIÓN: 10/02/2023

Hoja: 15 de 59

Municipio: **MUNICIPIO DE AYAPANGO**

No: **0012**

**PBRM-01e MATRIZ DE INDICADORES PARA RESULTADOS 2023, POR PROGRAMA PRESUPUESTARIO Y DEPENDENCIA GENERAL**

(Clave)

(Denominador)

Programa presupuestario: 01050205	Planeación y presupuesto basado en resultados
Objetivo del programa presupuestario:  Dependencia General o Auxiliar: Pilar o Eje transversal: Tema de desarrollo:	Incluye las acciones y procedimientos necesarios para desarrollar y fortalecer las fases para la planeación, programación, presupuestación, seguimiento y evaluación programático - presupuestal, considerando las fases del registro contable - presupuestal y el correspondiente proceso de rendición de cuentas, adicionalmente, incluye los procedimientos de planeación y evaluación de los planes de desarrollo municipal, los programas regionales y sectoriales que de él derivan.  S00 UNIDAD DE INFORMACIÓN, PLANEACIÓN, PROGRAMACIÓN Y EVALUACIÓN Eje transversal II: Gobierno Moderno, Capaz y Responsable Gestión para Resultados y evaluación del desempeño

Objetivo o resumen narrativo	Indicadores		Medios de Verificación	Supuestos
	Nombre	Fórmula		
<b>Fin</b> Contribuir a mejorar los procesos de planeación, programación, presupuestación y evaluación, mediante las evaluaciones al Plan de Desarrollo Municipal.	Porcentaje de cumplimiento en la ejecución del Plan de Desarrollo Municipal	(Objetivos, Estrategias y Líneas de acción contenidas en el PDM cumplidas / Total de Objetivos, Estrategias y Líneas de acción contenidas en el PDM) *100	Informe de resultados.	N/A

Propósito	Indicadores	Frecuencia y Tipo	Medios de Verificación	Supuestos
La población del municipio cuenta con obras y acciones prioritarias derivadas de la participación ciudadana contenidas en el Plan de Desarrollo Municipal.	Porcentaje de cumplimiento de obras y acciones del Plan de Desarrollo Municipal.	Anual Estratégico Eficiencia	Reporte de proyectos presupuestados.	El entorno económico permite contar con recursos para el desarrollo de las acciones y obras encaminadas a la atención de la ciudadanía

Componentes	Indicadores	Frecuencia y Tipo	Medios de Verificación	Supuestos
1. Matrices de indicadores de resultados implementadas por programas presupuestarios bajo la metodología del marco lógico (MML).	Matrices de indicadores por resultados adoptadas por el municipio/Matrices de indicadores por resultados aprobadas *100	Anual Gestión Eficiencia	Registros Administrativos.	Las autoridades estatales del ejecutivo y legislativo requieren de instrumentos unificados para estandarizar resultados a nivel municipal.
2. Orientaciones y asesorías brindadas en materia del Sistema de Evaluación del Desempeño Municipal.	(Total de asesorías brindadas en materia del SED / Total de asesorías solicitadas en materia del SED) *100	Trimestral Gestión Eficiencia	Registros Administrativos.	Las dependencias generales y auxiliares del Municipio, acuden de manera oportuna a solicitar la asesoría en materia del Sistema de Evaluación del Desempeño Municipal.
3. Programa Anual de Evaluación (PAE) elaborado y publicado.	(Elaboración y publicación del PAE / Documento programado a elaborar y publicar) *100	Trimestral Gestión Eficiencia	Registros Administrativos: Página de Internet	Las dependencias del ayuntamiento, están atentas a la publicación del PAE, para su oportuna atención.
4. Informes de avance del Plan de Desarrollo Municipal presentados.	(Informes de avance del Plan de Desarrollo Municipal presentados / Informes de avance del Plan de Desarrollo Municipal programados) *100	Trimestral Gestión Eficiencia	Registros Administrativos de Actas de sesión de COPLADEMUN e Informe de avance.	El entorno económico permite contar con recursos para el desarrollo de las acciones y obras encaminadas a la atención de la ciudadanía.
<b>Actividades</b>				
1.1 Alineación del presupuesto con base en resultados en cumplimiento a lo establecido al Manual de Planeación, Programación y Presupuestación vigente.	(Formatos PBRM requeridos en alineación al Manual de Planeación, programación y Presupuestación vigente/Total de Formatos PBRM manejados por ayuntamiento)*100	Trimestral Gestión Eficiencia	Expedientes de Formatos PBRM del ayuntamiento	Las autoridades de otros órdenes de gobierno unifican los formatos de establecimiento y alineación del PBRM
2.1 Asesoría otorgada en materia de indicadores.	(Asesorías en materia de indicadores / Total de asesorías brindadas en materia del SEDM) * 100	Trimestral Gestión Eficiencia	Registros Administrativos	Las dependencias solicitan asesorías en materia de indicadores.
2.2 Asesoría otorgada en materia de evaluación.	(Asesorías en materia de evaluaciones / Total de asesorías brindadas en materia del SEDM) * 100	Trimestral Gestión Eficiencia	Registros Administrativos	Las dependencias solicitan asesorías en materia de evaluaciones.
3.1 Evaluaciones señaladas en el Programa Anual de Evaluación.	(Total de evaluaciones realizadas señaladas en el PAE / Total de evaluaciones señaladas en el PAE) *100	Trimestral Gestión Eficiencia	Registros Administrativos	Los sujetos evaluados señalados en el PAE dan cumplimiento en la realización de las evaluaciones atendiendo lo señalado en el Marco normativo.
4.1 Cumplimiento de Acuerdos del COPLADEMUN.	(Acuerdos del COPLADEMUN cumplidos/ Total de sesiones del COPLADEMUN realizadas)	Trimestral Gestión Eficiencia	Actas de sesión del COPLADEMUN	Los integrantes del COPLADEMUN asisten a y participan en las sesiones y actividades de planeación, seguimiento y evaluación del Plan de Desarrollo Municipal.



Sistema de Coordinación Hacendaria del Estado de México con sus Municipios  
**Manual para la Planeación, Programación y Presupuestación Municipal del Ejercicio Anual 2023**  
**Presupuesto Basado en Resultados Municipal**

Del 1 de enero al 31 de diciembre de 2023

Municipio: **MUNICIPIO DE AYAPANGO**

No: **0012**

**PBRM-01e MATRIZ DE INDICADORES PARA RESULTADOS 2023, POR PROGRAMA PRESUPUESTARIO Y DEPENDENCIA GENERAL**

(Clave)

(Denominador)

Programa presupuestario:  
 Objetivo del programa presupuestario:

01050205 Planeación y presupuesto basado en resultados

Incluye las acciones y procedimientos necesarios para desarrollar y fortalecer las fases para la planeación, programación, presupuestación, seguimiento y evaluación programático - presupuestal, considerando las fases del registro contable - presupuestal y el correspondiente proceso de rendición de cuentas, adicionalmente, incluye los procedimientos de planeación y evaluación de los planes de desarrollo municipal, los programas regionales y sectoriales que de él derivan.

Dependencia General o Auxiliar:

S00

UNIDAD DE INFORMACIÓN, PLANEACIÓN, PROGRAMACIÓN Y EVALUACIÓN

Pilar o Eje transversal:



II

Eje transversal II: Gobierno Moderno, Capaz y Responsable

Tema de desarrollo:

Gestión para Resultados y evaluación del desempeño

Objetivo o resumen narrativo	Indicadores		Medios de Verificación	Supuestos
	Nombre	Fórmula		



Municipio: **MUNICIPIO DE AYAPANGO**

No: 0012

**PBRM-01e MATRIZ DE INDICADORES PARA RESULTADOS 2023, POR PROGRAMA PRESUPUESTARIO Y DEPENDENCIA GENERAL**

(Clave)

(Denominador)

Programa presupuestario:	01050206	Consolidación de la administración pública de resultados	
Objetivo del programa presupuestario:		Comprende el conjunto de actividades y herramientas para coadyuvar a que la actuación de los servidores públicos sea eficaz, eficiente y transparente, a fin de generar resultados con apego a los principios de legalidad, objetividad, profesionalismo, honradez, lealtad, imparcialidad, eficiencia, equidad, transparencia, economía, integridad, que permitan la toma de decisiones sobre la aplicación de los recursos públicos con el objeto de mejorar la calidad del gasto público y la rendición de cuentas.	
Dependencia General o Auxiliar:	A00	PRESIDENCIA	
Pilar o Eje transversal:	II	Eje transversal II: Gobierno Moderno, Capaz y Responsable	
Tema de desarrollo:		Gestión para Resultados y evaluación del desempeño.	

Fin	Objetivo o resumen narrativo	Indicadores		Frecuencia y Tipo	Medios de Verificación	Supuestos
		Nombre	Formula			
Contribuir al fortalecimiento de la administración pública municipal a través de controles administrativos que generen un adecuado ejercicio de los recursos públicos.		Tasa de variación del gasto corriente.	((Gasto corriente del año actual/(Gasto corriente en el año anterior)-1)*100	Anual Estratégico Eficiencia	Estado comparativo de Egresos.	N/A
<b>Propósito</b> Las unidades administrativas municipales cumplen sus funciones mediante el ejercicio adecuado de los recursos públicos.		Porcentaje de avance en el gasto corriente ejercicio.	(Gasto corriente ejercicio/Monto del Gasto corriente)*100	Anual Estratégico Eficiencia	Estado comparativo de Egresos.	Las condiciones económicas internacionales, nacionales y estatales son favorables en la recaudación de ingresos.

**Componentes**

1. Sistema integral de personal insaurado	Tasa de variación de servidores públicos municipales en funciones.	((Servidores públicos en funciones en el semestre actual/Servidores públicos en funciones en el semestre anterior)-1)*100	Semestral Gestión Eficiencia	Registros Administrativos del personal que labora en el H. Ayuntamiento.	Las condiciones económicas internacionales, nacionales y estatales son favorables para mantener al personal en funciones.
2. Programa de adquisiciones y distribución de bienes y servicios implementado	Tasa de variación del gasto ejercido por concepto de adquisiciones, bienes y servicios.	((Monto ejercido por concepto de adquisiciones, bienes y servicios del semestre actual/ Monto por concepto de adquisiciones, bienes y servicios ejercidos del semestre anterior)-1)*100	Semestral Gestión Eficiencia	Estado Comparativo de Egresos.	Existe interés por los oferentes de bienes y servicios a los municipios por participar en las convocatorias de procesos adquisitivos.
3. Programa de preservación del patrimonio del ayuntamiento implementado.	Tasa de variación en el registro de bienes patrimoniales.	((Registros de bienes patrimoniales del semestre actual/ Registro de bienes patrimoniales del semestre anterior)-1)*100	Semestral Gestión Eficiencia	Registros administrativos de los inventarios de los bienes patrimoniales del ayuntamiento.	Las condiciones del entorno social permiten llevar a cabo el levantamiento del inventario de los bienes patrimoniales del ayuntamiento.
4. Programa Anual de Mejora Regulatoria Municipal aplicado.	Porcentaje de cumplimiento del Programa Anual de Mejora Regulatoria.	(Acciones del Programa Anual de Mejora Regulatoria cumplidas/ Total de Acciones del Programa Anual de Mejora Regulatoria)*100	Trimestral Gestión Eficiencia	Reportes de avance en materia del Programa de Mejora Regulatoria.	Las dependencias de la administración pública municipal cumplen con las acciones previstas en el Programa de Mejora Regulatoria.
5. Sistema de supervisión al programa anual del Organismo Operador de Agua	Tasa de variación en el registro de cumplimiento de las metas programadas del Organismo Operador de Agua.	((Registro de cumplimiento del programa anual del Organismo Operador de Agua del semestre actual/ Registro de cumplimiento del programa anual del Organismo Operador de Agua del semestre anterior)-1)*100	Semestral Gestión Eficiencia	Registros de cumplimiento de las metas programadas del Organismo Operador de Agua	Las condiciones del entorno social permiten llevar a cabo la verificación del cumplimiento de las metas programadas
6. Programa Anual en materia archivística implementado	Porcentaje de cumplimiento en la elaboración y publicación del Programa Anual en materia archivística	(Elaboración y publicación del Programa Anual en materia archivística / Documento programado a elaborar y publicar) *100	Trimestral Gestión Eficiencia	Programa Anual en materia archivística publicado en el portal electrónico.	La normatividad aplicable en la materia señala los elementos a considerar para elaborar el Programa Anual en materia archivística.

**Actividades**

1.1 Detección y determinación de incidencias a los registros de puntualidad y asistencia.	Porcentaje de supervisiones realizadas para verificar la puntualidad y asistencia de los servidores públicos.	(Supervisiones realizadas para verificar la puntualidad y asistencia de los servidores públicos/Supervisiones programadas para verificar la puntualidad y asistencia de los servidores públicos)*100	Trimestral Gestión Eficiencia	Registros Administrativos de incidencias de puntualidad y asistencia.	Las condiciones sociales y económicas son favorables para el desarrollo oportuno de actividades laborales.
1.2 Actualización de los movimientos de altas y bajas de los servidores públicos.	Porcentaje de movimientos de personal efectuados.	(Movimientos de altas y bajas efectuados/Movimientos de altas y bajas en proceso)*100	Semestral Gestión Eficiencia	Registros Administrativos de altas y bajas de los servidores públicos.	Las dependencias de la administración municipales solicitan dentro del plazo señalado los movimientos de personal.

Municipio: **MUNICIPIO DE AYAPANGO**

No: **0012**

**PBRM-01e MATRIZ DE INDICADORES PARA RESULTADOS 2023, POR PROGRAMA PRESUPUESTARIO Y DEPENDENCIA GENERAL**

(Clave)

(Denominador)

Programa presupuestario:	01050206	Consolidación de la administración pública resultados			
Objetivo del programa presupuestario:		Comprende el conjunto de actividades y herramientas para coadyuvar a que la actuación de los servidores públicos sea eficaz, eficiente y transparente, a fin de generar resultados con apoyo a los principios de legalidad, objetividad, profesionalismo, honradez, lealtad, imparcialidad, eficiencia, equidad y transparencia, economía, integridad, que permitan la toma de decisiones sobre la aplicación de los recursos públicos con el objeto de mejorar la calidad del gasto público y la rendición de cuentas.			
Dependencia General o Auxiliar:	A00	PRESIDENCIA			
Pilar o Eje transversal:	II	Eje transversal II: Gobierno Moderno, Capaz y Responsable			
Tema de desarrollo:		Gestión para Resultados y evaluación del desempeño.			

Objetivo o resumen narrativo	Indicadores			Medios de Verificación	Supuestos
	Nombre	Fórmula	Frecuencia y Tipo		
2.1 Ejecución del Programa Anual de Adquisiciones.	Porcentaje de recursos ejercidos en Adquisiciones.	(Monto por concepto de adquisiciones ejercido/Monto por concepto de adquisiciones programadas)*100	Trimestral Gestión Eficiencia	Registros administrativos de los procesos adquisitivos realizados.	Los proveedores de bienes y servicios en los procesos de adquisición asisten y dan cumplimiento al marco normativo en la materia.
2.2 Distribución de insumos a las áreas administrativas para la prestación y otorgamiento de bienes y servicios.	Tasa de variación en la distribución de insumos a las áreas administrativas para la prestación y otorgamiento de bienes y servicios	(Erogaciones por concepto de insumos a las áreas administrativas para la prestación y otorgamiento de bienes y servicios en el trimestre actual/Erogaciones por concepto de insumos a las áreas administrativas para la prestación y otorgamiento de bienes y servicios en el trimestre anterior-1)*100	Trimestral Gestión Eficiencia	Registros Administrativos sobre la distribución de insumos para la prestación de bienes y servicios.	Los costos de los insumos prevalecen dentro de los límites adecuados para su adquisición.
3.1 Integración del registro de bienes muebles e inmuebles.	Porcentaje de bienes muebles e inmuebles inventariados.	(Bienes muebles e inmuebles registrados en el inventario del municipio/ Bienes muebles e inmuebles en proceso de registro en el inventario del municipio)*100	Trimestral Gestión Eficiencia	Reportes del inventario de bienes muebles e inmuebles.	Las condiciones sociales y económicas son favorables para el desarrollo oportuno de actividades laborales.
3.2 Verificación física y control de inventarios	Porcentaje de verificación al Inventario patrimonial municipal	(Verificaciones físicas al Inventario patrimonial municipal realizadas/Verificaciones físicas al inventario patrimonial municipal programadas)*100	Trimestral Gestión Eficiencia	Reportes de Verificación al Inventario patrimonial municipal.	Las diferentes unidades administrativas y el personal responsable desahogan las verificaciones necesarias en tiempo y forma.
4.1 Integración y/o actualización del Catálogo de Trámites y Servicios	Porcentaje de trámites y servicios integrados o actualizados.	(Trámites y servicios integrados y/o actualizados en el Catálogo/Total de trámites y servicios)*100	Trimestral Gestión Eficiencia	Registros administrativo de la integración y/o actualización del Catálogo de Trámites y Servicios.	Los ciudadanos conocen y hacen uso de los Trámites y Servicios prestados por las diferentes unidades administrativas que conforman al H. Ayuntamiento.
4.2 Integración y aprobación de propuestas al marco regulatorio municipal.	Porcentaje de propuestas al marco regulatorio municipal aprobadas.	(Propuestas al marco regulatorio municipal aprobadas/Propuestas al marco regulatorio municipal recibidas)*100	Trimestral Gestión Eficiencia	Registros administrativos de las propuestas presentadas por las dependencias municipales en materia regulatoria.	Las dependencias de la administración pública municipal elaboran y presentan sus propuestas de mejora al marco regulatorio municipal.
4.3 Programa Anual de Mejora Regulatoria elaborado y publicado.	Porcentaje de cumplimiento en la elaboración y publicación del Programa Anual de Mejora Regulatoria.	(Elaboración y publicación del Programa Anual de Mejora Regulatoria / Documento programado a elaborar y publicar)*100	Trimestral Gestión Eficiencia	Registros administrativos. Página web oficial del gobierno municipal.	Las dependencias de la administración pública municipal participan en la integración del programa Anual de Mejora Regulatoria.
4.4 Realización de Sesiones de la Comisión Municipal de Mejora Regulatoria.	Porcentaje de sesiones de la Comisión Municipal de Mejora Regulatoria realizadas.	(Número de Sesiones de la Comisión Municipal de Mejora Regulatoria realizadas/Número de Sesiones de la Comisión Municipal de Mejora Regulatoria programadas)*100	Trimestral Gestión Eficiencia	Registros administrativos de las Actas de sesión de la Comisión	Los integrantes de la Comisión Municipal de Mejora Regulatoria asisten y participan activamente en las sesiones.
5.1 Convocar a sesiones de Consejo Directivo del Organismo Operador de Agua	Porcentaje de avance en el cumplimiento de las sesiones de consejo del Organismo Operador de Agua	(Sesiones de Consejo Directivo del Organismo Operador de Agua realizadas / Sesiones de Consejo Directivo programadas)*100	Trimestral Gestión Eficiencia	Actas de Consejo Directivo del Organismo Operador de Agua	Las condiciones sociales y sanitarias permiten llevar a cabo las reuniones del Organismo Operador de Agua.
5.2 Supervisar el cumplimiento de las actividades realizadas por las dependencias generales del Organismo Operador de Agua	Porcentaje de avance de las actividades realizadas por las dependencias generales del Organismo Operador de Agua	(Reportes de actividades realizadas por las dependencias generales del Organismo Operador de Agua / Reportes de actividades de las dependencias generales del Organismo Operador de Agua programadas)*100	Trimestral Gestión Eficiencia	Reportes de verificación y cumplimiento de actividades realizadas por las dependencias generales del Organismo Operador de Agua	Las condiciones sociales, económicas y sanitarias permiten llevar a cabo las diferentes tareas del organismo, con el propósito de alcanzar los resultados previstos.
6.1 asesoría otorgada en materia archivística	Porcentaje de asesorías en materia archivística otorgadas	(Asesorías otorgadas en materia archivística / Asesorías programadas en materia archivística)*100	Trimestral Gestión Eficiencia	Registros administrativos del Área Coordinadora de Archivos	Autoridades del Gobierno del Estado de México brindan asesorías a los titulares de las Áreas Coordinadoras de Archivos

Municipio: **MUNICIPIO DE AYAPANGO**

No.: 0012

**PBRM-01e MATRIZ DE INDICADORES PARA RESULTADOS 2023, POR PROGRAMA PRESUPUESTARIO Y DEPENDENCIA GENERAL**

(Clave)

(Denominador)

Programa presupuestario:  
 01050206

Consolidación de la administración pública de resultados

Objetivo del programa presupuestario:  
 Comprende el conjunto de actividades y herramientas para coadyuvar a que la actuación de los servidores públicos sea eficaz, eficiente y transparente, a fin de generar resultados con apego a los principios de legalidad, objetividad, profesionalismo, honradez, lealtad, imparcialidad, eficiencia, equidad, transparencia, economía, integridad, que permitan la toma de decisiones sobre la aplicación de los recursos públicos con el objeto de mejorar la calidad del gasto público y la rendición de cuentas.

Dependencia General o Auxiliar:  
 A00

PRESIDENCIA

Pilar o Eje transversal:  
 II Eje transversal II: Gobierno Moderno, Capaz y Responsable

Tema de desarrollo:  
 Gestión para Resultados y evaluación del desempeño.

Objetivo o resumen narrativo	Indicadores		Medios de Verificación	Supuestos
	Nombre	Fórmula		
6.2 Instrumentos de control y consulta archivísticos actualizados y disponibles	Porcentaje de actualización de los instrumentos de control y consulta archivísticos	(Instrumentos de control y consulta archivísticos actualizados / Total de instrumentos de control y consulta archivísticos) *100	Registros administrativos del Área Coordinadora de Archivos	La normatividad aplicable en la materia estipula los instrumentos de control y consulta archivísticos

TIPO DE MATRIZ: OSFEM



FECHA DE ELABORACIÓN: 16/02/2023

Hoja: 20 de 59



Sistema de Coordinación Hacendaría del Estado de México con sus Municipios  
Manual para la Planeación, Programación y Presupuestación Municipal del Ejercicio Anual 2023

Presupuesto Basado en Resultados Municipal

Del 1 de enero al 31 de diciembre de 2023

Municipio: MUNICIPIO DE AYAPANGO

No: 0012

PbRM-01e MATRIZ DE INDICADORES PARA RESULTADOS 2023, POR PROGRAMA PRESUPUESTARIO Y DEPENDENCIA GENERAL

(Clave)

(Denominador)

Programa presupuestario:

01070101 Seguridad pública

Objetivo del programa presupuestario:

Incluye los proyectos orientados a combatir la inseguridad pública con estricto apego a la ley para erradicar la impunidad y la corrupción, mediante la profesionalización de los cuerpos de seguridad, modificando los métodos y programas de estudio para humanitarios, dignificarlos y hacerlos más eficientes, aplicando sistemas de reclutamiento y selección confiable y riguroso proceso estandarizado de evaluación, así como promover la participación social en acciones preventivas del delito.

Dependencia General o Auxiliar:

000 SEGURIDAD PÚBLICA Y TRANSITO

Pilar o Eje transversal:

Pilar 4: Seguridad

Tema de desarrollo:

Seguridad con visión ciudadana

Objetivo o resumen narrativo	Nombre	Indicadores		Frecuencia y Tipo	Medios de Verificación	Supuestos
		Fórmula				
2.3 Instalación estratégica de sistemas de videovigilancia en el municipio.	Porcentaje cámaras de video vigilancia en operación.	(No. de Cámaras de videovigilancia funcionando / Total de Cámaras de videovigilancia instaladas) *100		Trimestral Gestión Eficiencia	Reportes de Señal y Funcionamiento de cámaras por parte del Centro de Mando.	Las condiciones sociales, tecnológicas y climatológicas favorecen el óptimo funcionamiento de los equipos instalados.
2.4 Utilización de los sistemas de video vigilancia para la seguridad pública.	Promedio de eventos reportados por el sistema de videocámaras.	(No. de cámaras de videovigilancia con al menos un Evento reportado/Total de Cámaras de videovigilancia instaladas)		Trimestral Gestión Eficiencia	Reportes de monitoreo de cámaras de Videovigilancia y de los apoyos brindados de emergencia.	Las condiciones climatológicas y tecnológicas permiten el buen funcionamiento de los equipos.
2.5 Realización de investigación de inteligencia para la prevención y combate del delito	Porcentaje de cumplimiento en la elaboración del análisis delictivo.	(Documento de análisis delictivos-realizados /Documento de análisis delictivos-programados) *100		Trimestral Gestión Eficiencia	Documento de análisis delictivo que contenga: Identificación de zonas o localidades con mayor incidencia de delitos, comportamiento de incidencia de delitos, actores delictivos, estrategias de prevención y combate, entre otros.	Existen las condiciones sociales y técnicas para llevar a cabo el análisis delictivo en el municipio.
2.6 Actualización integral del Atlas de incidencia delictiva municipal.	Porcentaje de actualización del Atlas de Incidencia Delictiva Municipal.	(Actualizaciones del Atlas de Incidencia Delictiva Municipal Realizadas / Actualización de Atlas de Riesgo Municipal Programados) * 100		Trimestral Gestión Eficiencia	Documento que fundamente la actualización del Atlas de Incidencia Delictiva Municipal.	Las autoridades municipales participan en la actualización del atlas de incidencia delictiva.
2.7 Generación de información de los informes policiales homologados de la Plataforma México.	Porcentaje de informes policiares homologados generados.	(Informes Policiares Homologados realizados /Informes policiares homologados programados) *100		Trimestral Gestión Eficiencia	Informes y Reportes integrados a la Plataforma México.	La plataforma México funciona adecuadamente para el ingreso de la información de manera oportuna.
3.1 Certificación única policial de elementos de seguridad municipal.	Porcentaje de elementos de seguridad con Certificado Único Policial.	(Elementos de seguridad con Certificado Único Policial /Total de elementos de seguridad en activo del municipio) *100		Trimestral Gestión Eficiencia	Evaluación de Control de Confianza, Evaluación de Competencias Básicas o profesionales Evaluación de Desempeño Académico.	Los elementos de seguridad municipal cumplen y cubren los requisitos del Centro de control de confianza.
3.2 Aplicación de exámenes de control de confianza a los elementos policiares municipales.	Porcentaje de elementos de seguridad con resultado aprobatorio del Centro de Control de Confianza.	(Elementos con exámenes aprobatorios y vigentes / Total de elementos del Estado de fuerza municipal) *100		Trimestral Gestión Eficiencia	Certificado de aprobación emitido por el Centro de Control de Confianza.	Los elementos de seguridad municipal cumplen y cubren los requisitos del Centro de control de confianza.
3.3 Actualización y capacitación en materia del sistema de Justicia Penal a los elementos de seguridad municipal.	Porcentaje de elementos de seguridad capacitados en materia del Sistema de Justicia Penal.	(Elementos de seguridad capacitados en materia del Sistema de Justicia Penal / Total de elementos de seguridad en activo del municipio) *100		Trimestral Gestión Eficiencia	Constancias de cursos, listas de asistencia, fotografías.	Los elementos muestran interés por seguir capacitándose en los temas de seguridad, asistiendo cuando y forma a sus jornadas de capacitación.
3.4 Aprobación del reglamento de la Comisión de Honor y Justicia por el Cabildo.	Porcentaje de eficacia en la elaboración y aprobación del Reglamento de La Comisión de Honor y Justicia.	(Reglamento de Honor y Justicia Aprobado/Reglamento de Honor y Justicia Programado) *100		Trimestral Gestión Eficiencia	Acta de Cabildo o Gaceta de Gobierno.	El contexto político permite el adecuado manejo de los acuerdos para la aprobación del Reglamento de la Comisión de Honor y Justicia.
3.5 Emisión de resoluciones y de los trabajos de la Comisión de Honor y Justicia.	Promedio de resoluciones emitidas por la Comisión de Honor y Justicia.	(Número de resoluciones realizadas sobre fallas graves en las que incurrieron elementos policiares/ Total de sesiones de la Comisión de Honor y Justicia)		Trimestral Gestión Eficiencia	Acta de instalación, Reuniones de trabajo de la Comisión, minutos y actas de sesiones.	El contexto político-administrativo permite el adecuado trabajo de la Comisión de Honor y Justicia en el cumplimiento de sus funciones.
4.1 Elaboración del diagnóstico sobre la situación de la prevención social de la violencia y la delincuencia en el municipio.	Porcentaje de eficiencia en la elaboración del Diagnóstico Municipal de Prevención Social de la Violencia y la Delincuencia.	(Diagnóstico Municipal de Prevención Social de la Violencia y la Delincuencia realizado / Diagnóstico Programado) * 100		Trimestral Gestión Eficiencia	Información Documental que fundamente la elaboración del diagnóstico	Los factores sociales, políticos y culturales, favorecen la integración y levantamiento de información para la elaboración del Diagnóstico municipal de Prevención Social de la Violencia y Delincuencia.



Manual para la Planeación, Programación y Presupuestación Municipal del Ejercicio Anual 2023

Presupuesto Basado en Resultados Municipal

Del 1 de enero al 31 de diciembre de 2023

Municipio: MUNICIPIO DE AYAPANGO

No: 0012

PBRM-01e MATRIZ DE INDICADORES PARA RESULTADOS 2023, POR PROGRAMA PRESUPUESTARIO Y DEPENDENCIA GENERAL

(Clave)

(Denominador)

Programa presupuestario:	01070101	Seguridad pública			
Objetivo del programa presupuestario:	Incluye los proyectos orientados a combatir la inseguridad pública con estricto apego a la ley para erradicar la impunidad y la corrupción, mediante la profesionalización de los cuerpos de seguridad, modificando los métodos y programas de estudio para humanizarlos, dignificarlos y hacerlos más eficientes, aplicando sistemas de reclutamiento y selección confiable y riguroso proceso estandarizado de evaluación, así como promover la participación social en acciones preventivas del delito.				
Dependencia General o Auxiliar:	Q00 SEGURIDAD PÚBLICA Y TRANSITO				
Pilar o Eje transversal:	Pilar 4: Seguridad				
Tema de desarrollo:	Seguridad con visión ciudadana				

Objetivo o resumen narrativo	Indicadores		Medios de Verificación	Supuestos
	Nombre	Fórmula		
Fin Contribuir a mejorar la calidad de vida de la población del municipio, a través de la correcta operación del servicio de seguridad pública	Porcentaje de Población que ha sido víctima de un delito.	(Personas que han sido víctimas de un delito en su entorno colonia o comunidad/Total de la población municipal) *100	Registros administrativos de la comisión de delitos en el municipio.	El contexto sociocultural favorece el desarrollo de acciones favorables en materia de seguridad pública.

Propósito La población del municipio cuenta con un servicio de seguridad pública confiable, eficiente y eficaz.	Variación porcentual en la incidencia delictiva en el municipio.	((Número de delitos en el semestre actual/ Total de delitos del semestre anterior)-1) *100	Registros administrativos de la comisión de delitos en el municipio.	La población acude a denunciar los delitos de los que son objeto y participan con el gobierno en acciones de prevención.
--	--	--	--	--

Componentes				
1. Acciones realizadas en materia de seguridad y prevención del delito.	Porcentaje de acciones realizadas en materia de prevención del delito.	(Total de acciones en materia de prevención realizadas / Total de acciones en materia de prevención programadas a realizar) *100	Registros administrativos de las acciones realizadas en materia de prevención del delito en el municipio.	La población participa y asiste a las acciones de prevención, apoyando las acciones de vigilancia.
2. Sistemas de información, comunicación y tecnología en operación para la prevención del delito.	Porcentaje de eficacia en la operación de los sistemas de comunicación, tecnología e información para la prevención del delito.	(Número de sistemas de información, comunicación y tecnología en funcionamiento óptimo/ Total de sistemas de información, comunicación y tecnología en el municipio) *100	Reportes e Informes de las diversas TIC's y su desempeño.	Las condiciones climatológicas y sociales permiten la correcta operación de los diferentes sistemas para la atención de la ciudadanía.
3. Elementos policíacos capacitados con formación profesional especializada.	Porcentaje de elementos policíacos capacitados.	(Número de policías capacitados / Total de elementos policíacos en el municipio) *100	Programas de capacitación. Listas de asistencia. Fotografías. Contenidos de la capacitación.	Los elementos de seguridad pública asisten a los cursos y actividades de capacitación.
4. Acciones de vinculación, participación, prevención y denuncia social realizadas, para la prevención del delito.	Promedio de personas participantes en acciones y eventos de prevención del delito.	(Total de asistentes en las acciones y eventos de prevención / Total de eventos y acciones de prevención)	Programas de capacitación. Listas de asistencia. Fotografías. Contenidos de la capacitación.	La población participa activamente en las acciones de reconstrucción de Tejido Social.

Actividades

1.1 Realización de operativos de seguridad pública.	Porcentaje de efectividad en la implementación de operativos de seguridad.	(Operativos de seguridad que concluyeron con un aseguramiento / Operativos de seguridad realizados) *100	Registros administrativos sobre los operativos de seguridad.	La población se coordina con las autoridades policíacas.
1.2 Fortalecimiento del estado de la Fuerza Policial Electiva.	Fuerza Policial Electiva por cada 1 mill habitantes.	(Total de Policías Operativos- No de policías en periodo vacacional- No. de Bajas- No. de incapacitados- No. de Comisionados- No. de personal facultativo) / No. Total de Población) *1000	Nómina, listas de asistencia, fatigas de servicio.	Los policías operativos realizan sus trámites administrativos en tiempo y forma.
1.3 Distribución Operativa de la fuerza policial municipal	Promedio de presencia policial por sector y turno.	(Total de policías operativos / Numero de sectores / Numero de turnos)	Listas de asistencia y Fatigas de Servicio	Las condiciones sociales permiten la labor de los elementos de seguridad.
1.4 Creación de redes vecinales	Porcentaje de redes vecinales creadas.	(Redes vecinales creadas/Redes vecinales programadas) *100	Registros administrativos. Informes. Grupos de WhatsApp. Base de datos.	Los vecinos se organizan con oficiales del caudante para formar parte de los grupos de WhatsApp.
2.1 Equipamiento de patrullas con dispositivos de geolocalización.	Porcentaje de patrullas con GPS funcionando.	(No. de Patrullas con GPS funcionando / Total de Patrullas) *100	Reporte de Verificación del Sistema de Geolocalización.	Los elementos hacen un buen uso de las patrullas asignadas.
2.2 Colocación de equipamiento de cámaras de video en patrullas municipales.	Porcentaje de patrullas con cámaras de video funcionando.	(No. de Patrullas con Cámara de Video Operando / Total de Patrullas) *100	Reportes de Estado de Fuerza Vehicular, Inventarios y resguardos.	Los elementos hacen un buen uso de las patrullas asignadas.



Sistema de Coordinación Hacendaria del Estado de México con sus Municipios  
**Manual para la Planeación, Programación y Presupuestación Municipal del Ejercicio Anual 2023**  
 Presupuesto Basado en Resultados Municipal

Del 1 de enero al 31 de diciembre de 2023

Municipio: **MUNICIPIO DE AYAPANGO**

No: **0012**



**PbRM-01e MATRIZ DE INDICADORES PARA RESULTADOS 2023, POR PROGRAMA PRESUPUESTARIO Y DEPENDENCIA GENERAL**

(Clave)

(Denominador)

Programa presupuestario: Objetivo del programa presupuestario: Dependencia General o Auxiliar: Pilar o Eje transversal: Tema de desarrollo:	01070101 Seguridad pública Incluye los proyectos orientados a combatir la inseguridad pública con estricto apego a la ley para erradicar la impunidad y la corrupción, mediante la profesionalización de los cuerpos de seguridad, modificando los métodos y programas de estudio para humanizarlos, dignificarlos y hacerlos más eficientes, aplicando sistemas de reclutamiento y selección confiable y riguroso proceso estandarizado de evaluación, así como promover la participación social en acciones preventivas del delito. 000 SEGURIDAD PUBLICA Y TRANSITO Pilar 4: Seguridad 4 Seguridad con visión ciudadana
---	---

Objetivo o resumen narrativo	Indicadores			Medios de Verificación	Supuestos
	Nombre	Fórmula	Frecuencia y Tipo		
4.2 Asistencia de personas a las pláticas o talleres en materia de Prevención.	Porcentaje de personas que asisten a pláticas en materia de Prevención.	(Total de personas que han recibido pláticas o talleres en el periodo / Población que requiere asistir a las pláticas o talleres en materia de prevención) *100	Trimestral Gestión Eficiencia	Listas de asistencia, fotografías, oficios de gestión, reportes de actividades.	La población asiste a las pláticas en materia de prevención del delito.
4.3 Reconstrucción del tejido social municipal.	Porcentaje de comunidades con programas integrales en materia de tejido social	(No. de Colonias o comunidades con programas integrales de Tejido Social / Total de colonias y comunidades en el municipio) *100	Trimestral Gestión Eficiencia	Análisis Estratégicos, reportes de actividades, programa de atención	La población participa activamente en las acciones de los programas integrales de reconstrucción del tejido social.
4.4 Ejecución de pláticas o talleres en materia de Prevención.	Porcentaje de pláticas o talleres en materia de prevención.	(Número de pláticas o talleres en materia de prevención ejecutados/ Número de pláticas o talleres en materia de prevención programadas) *100	Trimestral Gestión Eficiencia	Listas de asistencia, oficios de gestión, Informe trimestral	La población tiene interés en asistir a las pláticas o talleres en materia de prevención del delito.



Municipio: **MUNICIPIO DE AYAPANGO**

No.: **0012**

**PBRM-01e MATRIZ DE INDICADORES PARA RESULTADOS 2023, POR PROGRAMA PRESUPUESTARIO Y DEPENDENCIA GENERAL**

(Clave)

(Denominador)

Programa presupuestario:	01070101	Seguridad pública				
Objetivo del programa presupuestario:	Incluye los proyectos orientados a combatir la inseguridad pública con estricto apego a la ley para erradicar la impunidad y la corrupción, mediante la profesionalización de los cuerpos de seguridad, modificando los métodos y programas de estudio para humanizarlos, dignificarlos y hacerlos más eficientes; aplicando sistemas de reclutamiento y selección confiable y riguroso proceso estandarizado de evaluación, así como promover la participación social en acciones preventivas del delito.					
Dependencia General o Auxiliar:	F00	DESARROLLO URBANO Y OBRAS PUBLICAS				
Pilar o Eje transversal:	4	Pilar 4: Seguridad				
Tema de desarrollo:	Seguridad con visión ciudadana					

Objetivo o resumen narrativo	Indicadores		Frecuencia y Tipo	Medios de Verificación	Supuestos
	Nombre	Fórmula			

<b>Fin</b> Contribuir a mejorar la calidad de vida de la población del municipio, a través de la correcta operación del servicio de seguridad pública	Porcentaje de Población que ha sido víctima de un delito.	(Personas que han sido víctimas de un delito en su entorno colonia o comunidad/total de la población municipal) *100	Anual Estratégico Eficiencia	Registros administrativos de la comisión de delitos en el municipio.	El contexto sociocultural favorece el desarrollo de acciones favorables en materia de seguridad pública.
--	---	--	------------------------------------	--	--

Componentes					
1. Acciones realizadas en materia de seguridad y prevención del delito.	Porcentaje de acciones realizadas en materia de prevención del delito.	(Total de acciones en materia de prevención realizadas / Total de acciones en materia de prevención programadas a realizar) *100	Trimestral Estratégico Eficiencia	Registros administrativos de las acciones realizadas en materia de prevención del delito en el municipio.	La población participa y asiste a las acciones de prevención, apoyando las acciones de vigilancia.
2. Sistemas de información, comunicación y tecnología en operación para la prevención del delito.	Porcentaje de eficacia en la operación de los sistemas de comunicación y tecnología e información para la prevención del delito.	(Número de sistemas de información, comunicación y tecnología en funcionamiento óptimo / Total de sistemas de información, comunicación y tecnología en el municipio) *100	Trimestral Gestión Eficiencia	Reportes e Informes de las diversas TIC's y su desempeño.	Las condiciones climatológicas y sociales permiten la correcta operación de los diferentes sistemas para la atención de la ciudadanía.
3. Elementos policíacos capacitados con formación profesional especializada.	Porcentaje de elementos policíacos capacitados.	(Número de policías capacitados / Total de elementos policíacos en el municipio) *100	Semestral Estratégico Eficiencia	Programas de capacitación. Listas de asistencia. Fotografías. Contenidos de la capacitación.	Los elementos de seguridad pública asisten a los cursos y actividades de capacitación.
4. Acciones de vinculación, participación, prevención y denuncia social realizadas, para la prevención del delito.	Promedio de personas participantes en acciones y eventos de prevención del delito.	(Total de asistentes en las acciones y eventos de prevención / Total de eventos y acciones de prevención)	Semestral Estratégico Eficiencia	Programas de capacitación. Listas de asistencia. Fotografías. Contenidos de la capacitación.	La población participa activamente en las acciones de reconstrucción de Tejido Social.

Actividades					
1.1 Realización de operativos de seguridad pública.	Porcentaje de efectividad en la implementación de operativos de seguridad.	(Operativos de seguridad que concluyeron con un aseguramiento / Operativos de seguridad realizados) *100	Trimestral Gestión Eficiencia	Registros administrativos sobre los operativos de seguridad.	La población se coordina con las autoridades policíacas.
1.2 Fortalecimiento del estado de la Fuerza Policial Efectiva.	Fuerza Policial Efectiva por cada 1 mil habitantes.	(Total de Policías Operativas- No. de policías en periodo vacacional- No. de Bajas- No. de incapacitados- No. de Comisionados- No. de personal facultativo) / (No. Total de Población) *1000 habitantes	Trimestral Gestión Eficiencia	Nómina, listas de asistencia, fatigas de servicio.	Los policías operativos realizan sus trámites administrativos en tiempo y forma.
1.3 Distribución Operativa de la fuerza policial municipal	Promedio de presencia policial por sector y turno.	(Total de policías operativos / Numero de sectores / Numero de turnos)	Trimestral Gestión Eficiencia	Listas de asistencia y Fatigas de Servicio	Las condiciones sociales permiten la labor de los elementos de seguridad.
1.4 Creación de redes vecinales	Porcentaje de redes vecinales creadas.	(Redes vecinales creadas/Redes vecinales programadas) *100	Trimestral Gestión Eficiencia	Registros administrativos. Informes. Grupos de WhatsApp. Base de datos.	Los vecinos se organizan con oficiales del caudrante para formar parte de los grupos de WhatsApp.
2.1 Equipamiento de patrullas con dispositivos de geolocalización.	Porcentaje de patrullas con GPS funcionando.	(No. de Patrullas con GPS funcionando / Total de Patrullas) *100	Trimestral Gestión Eficiencia	Reporte de Verificación del Sistema de Geolocalización.	Los elementos hacen un buen uso de las patrullas asignadas.
2.2 Colocación de equipamiento de cámaras de video en patrullas municipales.	Porcentaje de patrullas con cámaras de video funcionando.	(No. de Patrullas con Cámara de Video Operando / Total de Patrullas) *100	Trimestral Gestión Eficiencia	Reportes de Estado de Fuerza Vehicular. Inventarios y resguardos.	Los elementos hacen un buen uso de las patrullas asignadas.



Municipio: **MUNICIPIO DE AVAPANGO**

No.: 0012

**PBRM-01e MATRIZ DE INDICADORES PARA RESULTADOS 2023, POR PROGRAMA PRESUPUESTARIO Y DEPENDENCIA GENERAL**

(Clave)

(Denominador)

Objetivo o resumen narrativo	Nombre	Indicadores		Frecuencia y Tipo	Medios de Verificación	Supuestos
		Formula				
Programa presupuestario: Objetivo del programa presupuestario: Dependencia General o Auxiliar: Pilar o Eje transversal: Tema de desarrollo:	01070101 Seguridad pública Incluye los proyectos orientados a combatir la inseguridad pública con estricto apego a la ley para erradicar la impunidad y la corrupción, mediante la profesionalización de los cuerpos de seguridad, modificando los métodos y programas de estudio para humanizarlos, dignificarlos y hacerlos más eficientes; aplicando sistemas de reclutamiento y selección contable y riguroso proceso estandarizado de evaluación, así como promover la participación social en acciones preventivas del delito. F00 DESARROLLO URBANO Y OBRAS PUBLICAS Pilar 4: Seguridad 4 Seguridad con visión ciudadana					
2.3 Instalación estratégica de sistemas de videovigilancia en el municipio.	Porcentaje cámaras de video vigilancia en operación.	(No. de Cámaras de videovigilancia funcionando / Total de Cámaras de videovigilancia instaladas) *100		Trimestral Eficiencia	Reportes de Señal y Funcionamiento de cámaras por parte del Centro de Mandos.	Las condiciones sociales, tecnológicas y climatológicas favorecen el óptimo funcionamiento de los equipos instalados.
2.4 Utilización de los sistemas de video vigilancia para la seguridad pública.	Promedio de eventos reportados por el sistema de videocámaras.	(No. de cámaras de videovigilancia con al menos un Evento reportado/Total de Cámaras de videovigilancia instaladas)		Trimestral Eficiencia	Reportes de monitoreo de cámaras de videovigilancia y de los apoyos brindados de emergencia.	Las condiciones climatológicas y tecnológicas permiten el buen funcionamiento de los equipos.
2.5 Realización de investigación de inteligencia para la prevención y combate del delito	Porcentaje de cumplimiento en la elaboración del análisis delictivo.	(Documento de análisis delictivos-realizados / Documento de análisis delictivos-programados) *100		Trimestral Eficiencia	Documento de análisis delictivo que contenga: Identificación de zonas o localidades con mayor incidencia de delitos, comportamiento de incidencia de delitos, actores delictivos; estrategias de prevención y combate, entre otros.	Existen las condiciones sociales y técnicas para llevar a cabo el análisis delictivo en el municipio.
2.6 Actualización integral del Atlas de incidencia delictiva municipal.	Porcentaje de actualización del Atlas de Incidencia Delictiva Municipal.	(Actualizaciones del Atlas de Incidencia Delictiva Municipal Realizadas / Actualización de Atlas de Riesgo Municipal Programadas) * 100		Trimestral Gestión Eficiencia	Documento que fundamenta la actualización del Atlas de Incidencia Delictiva Municipal.	Las autoridades municipales participan en la actualización del atlas de incidencia delictiva.
2.7 Generación de información de los informes policiales homologados de la Plataforma México.	Porcentaje de informes policiaicos homologados generados.	(Informes Policiaicos Homologados realizados / Informes policiaicos homologados programados) *100		Trimestral Gestión Eficiencia	Informes y Reportes integrados a la Plataforma México.	La plataforma México funciona adecuadamente para el ingreso de la información de manera oportuna.
3.1 Certificación única policial de elementos de seguridad municipal.	Porcentaje de elementos de seguridad con Certificado Único Policial.	(Elementos de seguridad con Certificado Único Policial / Total de elementos de seguridad en activo del municipio) *100		Trimestral Gestión Eficiencia	Evaluación de Control de Confianza, Evaluación de Competencias Básicas o profesionales Evaluación de Desempeño Académico.	Los elementos de seguridad municipal cumplen y cubren los requisitos del Centro de control de confianza.
3.2 Aplicación de exámenes de control de confianza a los elementos policiaicos municipales.	Porcentaje de elementos de seguridad con resultado aprobatorio del Centro de Control de Confianza.	(Elementos con exámenes aprobatorios y vigentes / Total de elementos del Estado de fuerza municipal) *100		Trimestral Gestión Eficiencia	Certificado de aprobación emitido por el Centro de Control de Confianza.	Los elementos de seguridad municipal cumplen y cubren los requisitos del Centro de control de confianza.
3.3 Actualización y capacitación en materia del sistema de Justicia Penal a los elementos de seguridad municipal.	Porcentaje de elementos de seguridad capacitados en materia del Sistema de Justicia Penal.	(Elementos de seguridad capacitados en materia del Sistema de Justicia Penal / Total de elementos de seguridad en activo del municipio) *100		Trimestral Gestión Eficiencia	Constancias de cursos, listas de asistencia, fotografías.	Los elementos muestran interés por seguir capacitándose en los temas de seguridad, asistiendo en tiempo y forma a sus jornadas de capacitación.
3.4 Aprobación del reglamento de la Comisión de Honor y Justicia por el Cabildo.	Porcentaje de eficacia en la elaboración y aprobación del Reglamento de La Comisión de Honor y Justicia.	(Reglamento de Honor y Justicia Aprobado/Reglamento de Honor y Justicia Programado) *100		Trimestral Gestión Eficiencia	Acta de Cabildo o Gaceta de Gobierno.	El contexto político permite el adecuado manejo de los acuerdos para la aprobación del Reglamento de la Comisión de Honor y Justicia.
3.5 Emisión de resoluciones y de los trabajos de la Comisión de Honor y Justicia.	Promedio de resoluciones emitidas por la Comisión de Honor y Justicia.	(Número de resoluciones realizadas sobre fallas graves en las que incurrieron elementos policiaicos/ Total de sesiones de la Comisión de Honor y Justicia)		Trimestral Gestión Eficiencia	Acta de instalación, Reuniones de trabajo de la Comisión, minutas y actas de sesiones.	El contexto político-administrativo permite el adecuado trabajo de la Comisión de Honor y Justicia en el cumplimiento de sus funciones.
4.1 Elaboración del diagnóstico sobre la situación de la prevención social de la violencia y la delincuencia en el municipio.	Porcentaje de eficiencia en la elaboración del Diagnóstico Municipal de Prevención Social de la Violencia y la Delincuencia.	(Diagnóstico Municipal de Prevención Social de la Violencia y la Delincuencia realizado / Diagnóstico Programado) * 100		Trimestral Gestión Eficiencia	Información Documental que fundamente la elaboración del diagnóstico	Los factores sociales, políticos y culturales, favorecen la integración y levantamiento de información para la elaboración del Diagnóstico Municipal de Prevención Social de la Violencia y Delincuencia.

Municipio: **MUNICIPIO DE AVAPANGO**

No.: 0012


**PBRM-01e MATRIZ DE INDICADORES PARA RESULTADOS 2023, POR PROGRAMA PRESUPUESTARIO Y DEPENDENCIA GENERAL**

(Clave)

(Denominador)

Programa presupuestario:	01070101	Seguridad pública				
Objetivo del programa presupuestario:		Incluye los proyectos orientados a combatir la inseguridad pública con estricto apego a la ley para erradicar la impunidad y la corrupción, mediante la profesionalización de los cuerpos de seguridad, modificando los métodos y programas de estudio para humanizarlos, dignificarlos y hacerlos más eficientes, aplicando sistemas de reclutamiento y selección contable y riguroso proceso estandarizado de evaluación, así como promover la participación social en acciones preventivas del delito.				
Dependencia General o Auxiliar:	F00	DESARROLLO URBANO Y OBRAS PUBLICAS				
Pilar o Eje transversal:	4	Pilar 4: Seguridad				
Tema de desarrollo:		Seguridad con visión ciudadana				

Objetivo o resumen narrativo	Indicadores			Medios de Verificación	Supuestos
	Nombre	Fórmula	Frecuencia y Tipo		
4.2 Asistencia de personas a las pláticas o talleres en materia de Prevención.	Porcentaje de personas que asisten a pláticas en materia de Prevención.	(Total de personas que han recibido pláticas o talleres en el periodo / Población que requiere asistir a las pláticas o talleres en materia de prevención) *100	Trimestral Gestión Eficiencia	Listas de asistencia, fotografías, oficinas de gestión, reportes de actividades.	La población asiste a las pláticas en materia de prevención del delito.
4.3 Reconstrucción del tejido social municipal.	Porcentaje de comunidades con programas integrales en materia de tejido social	(No. de Colonias o comunidades con programas integrales de Tejido Social / Total de colonias y comunidades en el municipio) *100	Trimestral Gestión Eficiencia	Análisis Estratégicos, reportes de actividades, programa de atención	La población participa activamente en las acciones de los programas integrales de reconstrucción del tejido social.
4.4 Ejecución de pláticas o talleres en materia de Prevención.	Porcentaje de pláticas o talleres en materia de prevención.	(Número de pláticas o talleres en materia de prevención ejecutados/ Número de pláticas o talleres en materia de prevención programadas) *100	Trimestral Gestión Eficiencia	Listas de Listas de asistencia oficinas de gestión Informe trimestral	La población tiene interés en asistir a las pláticas o talleres en materia de prevención del delito.



6. EDSON MORALES REYES



C. ENKA DOLINES CRUZ GÓMEZ



© ERIKA RODRÍGUEZ YETARDE

Municipio: **MUNICIPIO DE AYAPANGO**

No.: 0012

**PBRM-01e MATRIZ DE INDICADORES PARA RESULTADOS 2023, POR PROGRAMA PRESUPUESTARIO Y DEPENDENCIA GENERAL**

(Clave) \_\_\_\_\_ (Denominador)

Programa presupuestario:	01070201	Protección civil
Objetivo del programa presupuestario:	Engloba los proyectos que integran acciones dirigidas a la protección de la vida e integridad física de las personas, a través de la capacitación y organización de la sociedad, para evitar y reducir los daños por accidentes, sismos, desastres y catástrofes y fomentar la cultura de autoprotección, prevención y solidaridad en las tareas de auxilio y recuperación entre la población, así como proteger la infraestructura urbana básica y el medio ambiente.	
Dependencia General o Auxiliar:	Q00	
Pilar o Eje transversal:	3	
Tema de desarrollo:	Pilar 3: Territorial Riesgo y protección civil.	

Objetivo o resumen narrativo	Indicadores		Frecuencia y Tipo	Medios de Verificación	Supuestos
	Nombre	Formula			

<b>Fin</b> Contribuir a salvaguardar la integridad física y patrimonial de la población ante la ocurrencia de fenómenos perturbadores.	Tasa de variación de emergencias atendidas.	((Número de Emergencias atendidas en el año actual/Número de Emergencias atendidas en el año anterior)-1) * 100	Anual Estratégico Eficiencia	Registros administrativos de Protección Civil	N/A
<b>Propósito</b> La población municipal cuenta con un sistema de atención oportuna de emergencias en materia de protección civil para salvaguardar su integridad.	Tasa de variación de personas atendidas en materia de protección civil	((Total de personas atendidas en materia de protección civil en el año actual / Total de personas atendidas en materia de protección civil en el año anterior) -1) * 100	Anual Estratégico Eficiencia	Bitácora y Partes de servicio.	La ciudadanía solicita los servicios de la Dirección de Protección Civil ante la ocurrencia de hechos perturbadores.

Componentes	Indicadores	Fórmula	Frecuencia y Tipo	Medios de Verificación	Supuestos
1. Medidas de prevención de accidentes implementadas en el territorio municipal.	Porcentaje de acciones de prevención de accidentes implementadas en territorio municipal	(Medidas de prevención de accidentes implementadas / Total de medidas programadas a implementar) * 100	Semestral Gestión Eficiencia	Valoraciones de riesgo, actas de verificación de medidas de seguridad en establecimientos industriales, comerciales y de servicios.	La población acata las medidas de prevención de accidentes implementadas en territorio municipal y los establecimientos operan bajo las normas de seguridad vigentes.
2. Población capacitada en materia de Protección Civil.	Porcentaje de población capacitada en materia de protección civil	(Población capacitada en materia de protección civil / Total de la población municipal) * 100	Semestral Gestión Eficiencia	Listas de asistencia, Evidencia fotográfica y partes de servicios.	La ciudadanía acude puntual a la capacitación brindada por las autoridades municipales de Protección Civil.
3. Atención para la superación de los factores de riesgo ante la ocurrencia de hechos perturbadores.	Porcentaje de emergencias y desastres atendidos	(Emergencias atendidas ante la ocurrencia de hechos perturbadores / Emergencias reportadas ante la ocurrencia de hechos perturbadores) * 100	Semestral Gestión Eficiencia	Parte de servicios, parte de novedades y evidencia fotográfica.	Los ciudadanos informan de manera oportuna las emergencias a los sistemas de protección civil.
4. Factores de riesgo actualizados.	Porcentaje en la actualización de factores de riesgo.	(Factores de riesgo actualizados/Total de factores de riesgo) * 100	Semestral Gestión Eficiencia	Atlas de riesgos por factores perturbadores.	Los ciudadanos conocen el Atlas de riesgos por factores perturbadores.
5. Reuniones del Consejo Municipal de Protección Civil celebradas.	Porcentaje en las reuniones del Consejo Municipal de Protección Civil.	(Reuniones del Consejo Municipal de Protección Civil celebradas/Reuniones del Consejo Municipal de Protección Civil programadas) * 100	Semestral Gestión Eficiencia	Actas de acuerdos de las reuniones del Consejo Municipal de Protección Civil.	Los integrantes del Consejo Municipal de Protección Civil asisten a las sesiones convocadas.

**Actividades**

1.1 Elaboración de los planes específicos de protección civil por factores de vulnerabilidad en las zonas de riesgo.	Porcentaje de cumplimiento en la realización de planes específicos de protección civil.	(Planes específicos de protección civil realizados/Planes específicos de protección civil programados) * 100	Trimestral Gestión Eficiencia	Plan de protección civil por fenómenos perturbadores.	La población requiere de autoridades organizadas que actúen bajo protocolos establecidos previamente para garantizar su salvaguarda.
1.2 Verificación de medidas de seguridad en establecimientos comerciales, industriales y de servicios.	Porcentaje de cumplimiento en las verificaciones de medidas de seguridad en establecimientos	(Verificación de medidas de seguridad en establecimientos solicitadas / Verificación de seguridad en establecimientos solicitadas) * 100	Trimestral Gestión Eficiencia	Orden, acta de verificación y Dictamen.	Los establecimientos cumplen con las medidas de seguridad para su funcionamiento, garantizando la salvaguarda de la población y el medio ambiente.
1.3 Valoración de riesgos en edificios públicos y privados, así como en zonas con riesgo geológico.	Porcentaje de valoraciones de riesgo por factores de vulnerabilidad	(Valoración de riesgos emitidas / Valoración de riesgos solicitadas) * 100	Trimestral Gestión Eficiencia	Valoraciones de riesgos (dictámenes).	Los inmuebles públicos y privados solicitan en tiempo y forma, el dictamen de riesgo por diversos factores de vulnerabilidad.
1.4 Celebración de convenios para habilitar refugios temporales ante la ocurrencia de hechos catastróficos.	Porcentaje de convenios suscritos para habilitar refugios temporales.	(Convenios suscritos para habilitar refugios temporales/Convenios gestionados para habilitar refugios temporales) * 100	Trimestral Gestión Eficiencia	Convenios de concertación para habilitación de refugios temporales.	La ciudadanía e iniciativa privada coadyuvan con la autoridad municipal en facilitar los espacios para instalar refugios.
1.5 Revisión de cumplimiento del programa de protección Civil Escolar.	Porcentaje de escuelas con Programa Escolar de Protección Civil vigente.	(Total de escuelas con Programa Escolar de Protección Civil vigente/ Total de escuelas en el municipio) * 100	Trimestral Gestión Eficiencia	Listado de escuelas visitadas por trimestre, que cuentan con Programa Escolar de PC vigente	Las escuelas cumplen con la elaboración, validación y operación del Programa Escolar de Protección Civil

Municipio: **MUNICIPIO DE AVAPANGO**

No: **0012**

**PBRM-01e MATRIZ DE INDICADORES PARA RESULTADOS 2023, POR PROGRAMA PRESUPUESTARIO Y DEPENDENCIA GENERAL**

(Clave) \_\_\_\_\_ (Denominador)

Programa presupuestario:	01070201	Protección Civil			
Objetivo del programa presupuestario:		Engloba los proyectos que integran acciones dirigidas a la protección de la vida e integridad física de las personas, a través de la capacitación y organización de la sociedad, para evitar y reducir los daños por accidentes, siniestros, desastres y catástrofes y fomentar la cultura de autoprotección, prevención y solidaridad en las tareas de auxilio y recuperación entre la población, así como proteger la infraestructura urbana básica y el medio ambiente.			
Dependencia General o Auxiliar:	Q00	SEGURIDAD PUBLICA Y TRANSITO			
Pilar o Eje transversal:	3	Pilar 3: Territorial			
Tema de desarrollo:		Riesgo y protección civil.			

Objetivo o resumen narrativo	Nombre	Indicadores		Frecuencia y Tipo	Medios de Verificación	Supuestos
		Fórmula				
2.1 Curso de inducción a la Protección Civil.	Porcentaje de cursos de inducción a la protección civil impartidos.	(Cursos de inducción a la protección Civil impartidos / Cursos de inducción a la protección civil programados) * 100		Trimestral Gestión Eficiencia	Listas de asistencia, parte de servicios y fotografías	La ciudadanía adquiere conocimientos para saber como actuar ante la presencia de fenómenos perturbadores.
2.2 Promoción de la cultura de protección civil para evitar tirar basura en las calles.	Porcentaje de eventos de promoción de la cultura de protección civil realizadas.	(Eventos de promoción de la cultura de calles limpias realizados/Eventos de promoción de la cultura de calles limpias programados)*100		Trimestral Gestión Eficiencia	Promocionales de cultura ecológica, enfatizando las acciones para evitar tirar basura en las calles.	La ciudadanía colabora con la autoridad municipal evitando tirar basura en las calles lo que evita percances de inundaciones.
2.3 Curso de Prevención y combate de incendios.	Porcentaje de cursos de prevención y combate de incendios impartidos	(Cursos de prevención y combate de incendios impartidos / Cursos de prevención y combate de incendios programados) * 100		Trimestral Gestión Eficiencia	Listas de asistencia, parte de servicios y fotografías.	La ciudadanía está capacitada para prevenir riesgos físicoquímicos.
2.4 Curso de Primeros auxilios.	Porcentaje de cursos de primeros auxilios impartidos.	(Cursos de primeros auxilios impartidos / cursos de primeros auxilios programados) * 100		Trimestral Gestión Eficiencia	Listas de asistencia, parte de servicios y fotografías	La ciudadanía asiste a los cursos de primeros auxilios
2.5 Curso taller para evitar un niño quemado.	Porcentaje de cursos para evitar un niño quemado impartidos.	(Cursos para evitar un niño quemado impartidos / Cursos para evitar un niño quemado programados) * 100		Trimestral Gestión Eficiencia	Listas de asistencia, parte de servicios y fotografías	La población infantil y padres de familia accuden a capacitarse en materia de prevención de accidentes por quemaduras.
2.6 Curso taller Prevención de accidentes en la escuela y el hogar, dirigido a la población infantil.	Porcentaje de cursos de prevención de accidentes en la escuela y el hogar impartido.	(Cursos impartidos / Cursos programados) * 100		Trimestral Gestión Eficiencia	Listas de asistencia, parte de servicios y fotografías	La población infantil participa activamente para capacitarse y evitar accidentes, que puedan afectar su integridad física
3.1 Monitoreo de fenómenos perturbadores que afecten a la ciudadanía.	Porcentaje de fenómenos perturbadores atendidos	Fenómenos perturbadores atendidos/Fenómenos perturbadores presentados)*100		Trimestral Gestión Eficiencia	Reporte del estado actual que guardan los fenómenos perturbadores.	La ciudadanía requiere de autoridades que ofrezcan un permanente monitoreo a fenómenos perturbadores.
3.2 Atención de emergencias urbanas (bomberos) en el territorio municipal	Porcentaje de atención de emergencias urbanas	(Emergencias urbanas atendidas / Emergencias urbanas reportadas) *100		Trimestral Gestión Eficiencia	Bilátora de servicios, parte de servicios	La autoridad Municipal atiende oportunamente las emergencias ocasionadas por fenómenos perturbadores de carácter natural y/o antropogénico.
3.3 Atención de emergencias prehospititarias en el territorio municipal.	Porcentaje de atención de emergencias prehospititarias.	(Emergencias prehospititarias reportadas) *100		Trimestral Gestión Eficiencia	Bilátora de servicios, parte de servicios.	La autoridad Municipal atiende oportunamente las emergencias Prehospititarias por hechos de carácter natural y/o antropogénico hasta el traslado de pacientes a hospitales
4.1 Analíticos estadísticos de las contingencias por factores de riesgo.	Porcentaje de analíticos estadísticos de las contingencias por factores de riesgo.	(Analíticos estadísticos de las contingencias por factores de riesgo /Resultados estadísticos de las contingencias por factores de riesgo)*100		Trimestral Gestión Eficiencia	Analíticos estadísticos comparativos de las contingencias por factores de riesgo de los dos últimos años.	La ciudadanía requiere de autoridades municipales que tengan las capacidades de prever el impacto de hechos perturbadores por el análisis de información estadística derivada de hechos anteriores.
4.2 Actualización de los factores de riesgo a las Instancias de Gobierno en materia de Protección Civil	Porcentaje en la actualización de los factores de riesgo.	(Factores de riesgo presentados en el periodo/Total de factores de riesgo)*100		Trimestral Gestión Eficiencia	Reportes estadísticos de las contingencias por factores de riesgo a la Dirección General de Protección Civil Estatal.	Autoridades de otros órdenes de gobierno requieren de la autoridad municipal para llevar a cabo la actualización de los factores de riesgo.
5.1 Seguimiento a los acuerdos del Consejo Municipal de Protección Civil.	Porcentaje en el seguimiento de acuerdos del Consejo Municipal de Protección Civil.	(Acuerdos del Consejo de Protección Civil municipal registrados/ Total de acuerdos del Consejo de Protección Civil programados) *100		Trimestral Gestión Eficiencia	Reporte de los acuerdos del Consejo Municipal de Protección Civil Municipal.	Los responsables de los acuerdos tomados en las reuniones de consejo municipal dan seguimiento a los mismos.
5.2 Verificación del cumplimiento de los acuerdos del Consejo Municipal de Protección Civil.	Porcentaje en la verificación del cumplimiento de los acuerdos del Consejo Municipal de Protección Civil.	(Acuerdos del Consejo de Protección Civil Municipal cumplidos/Total de acuerdos del Consejo de Protección Civil)*100		Trimestral Gestión Eficiencia	Reporte de la verificación del cumplimiento de los acuerdos del Consejo Municipal de Protección Civil.	Los responsables de los acuerdos tomados en las reuniones de Consejo Municipal dan cumplimiento a los mismos.

Municipio: **MUNICIPIO DE AVAPANGO**

No.: 0012

**PBRM-01e MATRIZ DE INDICADORES PARA RESULTADOS 2023, POR PROGRAMA PRESUPUESTARIO Y DEPENDENCIA GENERAL**



(Clave)

(Denominador)

Programa presupuestario: 01070201  
 Objetivo del programa presupuestario:  
 Dependencia General o Auxiliar: Q00  
 Pilar o Eje transversal: 3  
 Tema de desarrollo:

Protección civil  
 Engloba los proyectos que integran acciones dirigidas a la protección de la vida e integridad física de las personas, a través de la capacitación y organización de la sociedad, para evitar y reducir los daños por accidentes, siniestros, desastres y catástrofes y fomentar la cultura de autoprotección, prevención y solidaridad en las tareas de auxilio y recuperación entre la población, así como proteger la infraestructura urbana básica y el medio ambiente.  
**SEGURIDAD PUBLICA Y TRANSITO**  
 Pilar 3: Territorial  
 Riesgo y protección civil.

Objetivo o resumen narrativo	Indicadores			Medios de Verificación	Supuestos
	Nombre	Fórmula	Frecuencia y Tipo		





Sistema de Coordinación Hacendaria del Estado de México con sus Municipios  
**Manual para la Planeación, Programación y Presupuestación Municipal del Ejercicio Anual 2023**  
**Presupuesto Basado en Resultados Municipal**

Del 1 de enero al 31 de diciembre de 2023

Municipio: **MUNICIPIO DE AVAPANGO**

No.: 0012

**PBRM-01e MATRIZ DE INDICADORES PARA RESULTADOS 2023, POR PROGRAMA PRESUPUESTARIO Y DEPENDENCIA GENERAL**

(Clave) \_\_\_\_\_ (Denominador) \_\_\_\_\_

Programa presupuestario:	01080101	Protección jurídica de las personas y sus bienes
Objetivo del programa presupuestario:	A00	Conjunto de acciones para el fortalecimiento de la certeza jurídica, edificando una alianza entre los distintos órdenes de gobierno y la población, a fin de consolidar una cultura de legalidad que impacte en la prevención del delito.
Dependencia General o Auxiliar:	A00	PRESIDENCIA
Pilar o Eje transversal:	4	Pilar 4: Seguridad
Tema de desarrollo:		Seguridad con visión ciudadana

Fin	Objetivo o resumen narrativo	Indicadores		Frecuencia y Tipo	Medios de Verificación	Supuestos
		Nombre	Formula			
	Contribuir al fortalecimiento de la certeza jurídica en los tres ámbitos de gobierno mediante convenios de colaboración.	Tasa de variación porcentual de convenios de colaboración intergubernamentales firmados.	((Convenios celebrados con los ámbitos federal y estatal para garantizar acciones que ofrezcan certeza jurídica en año actual/ Convenios celebrados con los ámbitos federal y estatal para garantizar acciones que ofrezcan certeza jurídica en año anterior)-1)*100	Anual Estrategico Eficiencia	Convenios de coordinación entre los tres órdenes de gobierno.	N/A

<b>Proposito</b>	La población se beneficia de los actos de divulgación de los derechos y obligaciones jurídicas.	Tasa de variación porcentual de derechos y obligaciones jurídicas difundidos a la población.	((Derechos y obligaciones jurídicas difundidas a la población en el año actual/Derechos y obligaciones jurídicas difundidas a la población en el año anterior)-1)*100	Anual Estrategico Eficiencia	Testimonios documentales de la difusión de los derechos y obligaciones jurídicas de la población.	La ciudadanía requiere de la puntual y cetera divulgación de servicios jurídicos a su favor por parte de la autoridad municipal.
------------------	---	--	---	------------------------------------	---	--

<b>Componentes</b>						
1.	Asesoramientos jurídicos otorgados a la población.	Porcentaje de asesorías jurídicas otorgadas a la población.	(Asesorías jurídicas otorgadas a la población/Asesorías jurídicas programadas)*100	Semestral Gestion Eficiencia	Bitecoras de asistencia jurídica brindadas a la población.	La ciudadanía requiere de asesoramiento jurídico y acude con la autoridad municipal.
2.	Verificaciones realizadas del cabal cumplimiento del orden jurídico.	Porcentaje de inspecciones realizadas al cumplimiento del marco normativo.	(Inspecciones realizadas al cumplimiento del marco normativo municipal/Inspecciones programadas al cumplimiento del marco normativo municipal)*100	Semestral Gestion Eficiencia	Reporte de los resultados de la verificación del cumplimiento del marco jurídico, normativo y procedimental.	La ciudadanía requiere de autoridades competentes que actúen en el cabal cumplimiento del orden jurídico.
3.	Índice de cohecho disminuido	Porcentaje de atención a casos de cohecho denunciados.	(Cohechos atendidos/cohechos denunciados)*100	Semestral Gestion Eficiencia	Denuncias de cohecho en el ministerio público.	La ciudadanía requiere de la intervención jurídica de la autoridad municipal en situaciones de cohecho.
4.	Registro Civil de las personas se realiza	Tasa de variación de actas levantadas en el registro civil	((Número de actas levantadas en el año actual/Número de actas levantadas en el año anterior) - 1) * 100	Semestral Gestion Eficiencia	Libros de registros	La ciudadanía asiste a registrar sus actos y hechos del registro civil
<b>Actividades</b>						
1.1	Asistencia jurídica otorgada a la población fundamentada y motivada.	Porcentaje de asistencias jurídicas brindadas a la población.	(Asistencias jurídicas fundamentadas y motivadas brindadas a la población/Asistencias jurídicas fundamentadas y motivadas programadas a brindar a la población)*100	Trimestral Gestion Eficiencia	Bitecoras de asistencia jurídica brindadas a la población.	La población demanda asistencia jurídica documentada cabalmente para el finiquito de sus asuntos legales.
1.2	Desarrollo conforme a derecho de acompañamientos jurídicos a la población.	Porcentaje de acompañamientos jurídicos a la población.	(Acompañamientos jurídicos a la población realizados/Acompañamientos jurídicos a la población solicitados) * 100	Trimestral Gestion Eficiencia	Expedientes de acompañamiento jurídico a la población.	La población requiere de la autoridad municipal el servicio de acompañamiento jurídico.
2.1	Capacitar a los servidores públicos dentro del marco de la legislación aplicable para evitar prácticas indebidas en el ejercicio del servicio público.	Porcentaje de eventos de capacitación realizados para evitar prácticas indebidas en el ejercicio del servicio público.	(Eventos de capacitación realizados para evitar prácticas indebidas en el ejercicio del servicio público/Eventos de capacitación programados para evitar prácticas indebidas en el ejercicio del servicio público)*100	Trimestral Gestion Eficiencia	Listas de asistencia a los cursos de capacitación.	La población exige autoridades actualizadas y competentes para la prestación de servicios de asesoramiento y acompañamiento jurídico.
2.2	Desarrollo de dinámicas de sensibilización a los servidores públicos sobre las causas del incumplimiento de normas jurídicas.	Porcentaje de las dinámicas de sensibilización a los servidores públicos sobre las causas del incumplimiento de normas jurídicas.	(Dinámicas de sensibilización impartidas a los servidores públicos sobre las causas del incumplimiento de normas jurídicas/Dinámicas de sensibilización programadas a los servidores públicos sobre las causas del incumplimiento de normas jurídicas)*100	Trimestral Gestion Eficiencia	Listas de asistencia a las dinámicas de sensibilización.	Autoridades de otros órdenes de gobierno colaboran con la autoridad municipal en actividades de sensibilización sobre las causas por incumplimiento a las normas jurídicas.



Sistema de Coordinación Hacendaría del Estado de México con sus Municipios  
**Manual para la Planeación, Programación y Presupuestación Municipal del Ejercicio Anual 2023**  
**Presupuesto Basado en Resultados Municipal**

Del 1 de enero al 31 de diciembre de 2023

Municipio: **MUNICIPIO DE AVAPANGO** No.: **0012**

**PBRM-01e MATRIZ DE INDICADORES PARA RESULTADOS 2023, POR PROGRAMA PRESUPUESTARIO Y DEPENDENCIA GENERAL**

(Clave) (Denominador)

Programa presupuestario: Objetivo del programa presupuestario: Dependencia General o Auxiliar: Pilar o Eje transversal: Tema de desarrollo:	01080101 A00 4	Protección jurídica de las personas y sus bienes Conjunto de acciones para el fortalecimiento de la certeza jurídica, edificando una alianza entre los distintos órdenes de gobierno y la población, a fin de consolidar una cultura de legalidad que impacte en la prevención del delito. PRESIDENCIA Pilar 4: Seguridad Seguridad con visión ciudadana
---	----------------------	--

Objetivo o resumen narrativo	Indicadores		Medios de Verificación	Supuestos
	Nombre	Fórmula		
3.1 Promoción de la disminución de las quejas ante la comisión de hechos indebidos por parte de los servidores públicos.	Porcentaje de las quejas ante la comisión de hechos indebidos por parte de los servidores públicos.	$(\text{Quejas recibidas ante la comisión de hechos indebidos por parte de los servidores públicos} / \text{Quejas estimadas a recibir ante la comisión de hechos indebidos por parte de los servidores públicos}) * 100$	Reportes de las quejas ante la comisión de hechos indebidos por parte de los servidores públicos.	La ciudadanía requiere de un espacio administrativo que le permita levantar quejas ante servidores públicos que cometieron hechos indebidos.
3.2 Incremento en la supervisión y el desempeño del servicio público de los servidores públicos.	Porcentaje de exámenes de desempeño efectuados a los servidores públicos.	$(\text{Exámenes de desempeño de funcionarios efectuados a los servidores públicos} / \text{Exámenes de desempeño de funcionarios programados}) * 100$	Reportes de las quejas ante la comisión de hechos indebidos por parte de los servidores públicos.	La Contraloría del poder legislativo intercede de manera puntual en el seguimiento al actuar de las autoridades municipales.
4.1 Levantamiento de actas de nacimientos	Tasa de variación del registro de actas de nacimiento levantadas	$(\text{Número de actas de nacimiento levantadas en el año actual} / \text{Número de actas de nacimiento levantadas en el año anterior} - 1) * 100$	Libros de registros	La ciudadanía asiste a levantar con oportunidad el registro de nacimientos
4.2 Levantamiento de actas de defunción	Tasa de variación del registro de actas de defunción levantadas	$(\text{Número de actas de defunciones levantadas en el año actual} / \text{Número de actas de defunciones levantadas en el año anterior} - 1) * 100$	Libros de registros	La ciudadanía asiste a levantar con oportunidad el registro de defunciones
4.3 Levantamiento de actas de matrimonios	Tasa de variación del registro de actas de matrimonios levantadas	$(\text{Número de actas de matrimonios levantadas en el año actual} / \text{Número de actas de matrimonios levantadas en el año anterior} - 1) * 100$	Libros de registros	La ciudadanía asiste a levantar con oportunidad el registro de matrimonios
4.4 Levantamiento de actas de divorcios	Tasa de variación del registro de actas divorcios levantadas	$(\text{Número de actas de divorcios levantadas en el año actual} / \text{Número de actas de divorcios levantadas en el año anterior} - 1) * 100$	Libros de registros	La ciudadanía asiste a levantar con oportunidad el registro de divorcios
4.5 Levantamiento de actas de adopciones	Tasa de variación del registro de actas adopciones levantadas	$(\text{Número de actas de adopciones levantadas en el año actual} / \text{Número de actas de adopciones levantadas en el año anterior} - 1) * 100$	Libros de registros	La ciudadanía asiste a levantar con oportunidad el registro de adopciones
4.6 Levantamiento de actas de reconocimiento de hijos	Tasa de variación del registro de actas de reconocimientos de hijos levantadas	$(\text{Número de actas de reconocimiento de hijos levantadas en el año actual} / \text{Número de actas de reconocimiento de hijos levantadas en el año anterior} - 1) * 100$	Libros de registros	La ciudadanía asiste a levantar con oportunidad el registro de reconocimientos de hijos
4.7 Levantamiento de actas de declaración de ausencia	Tasa de variación del registro de actas de reconocimientos de ausencias	$(\text{Número de actas de declaración de ausencias levantadas en el año actual} / \text{Número de actas de declaración de ausencias levantadas en el año anterior} - 1) * 100$	Libros de registros	La ciudadanía asiste a levantar con oportunidad el registro de declaración de ausencias

ELABORO  
  
 C. GUSTAVO RAMIREZ VAZQUEZ  
 Ayapango  
 GOBIERNO DEL ESTADO DE MEXICO  
 Registro Civil  
 Oficialía 01

REVISÓ  
  
 C. BERIKA DOLORES CRUZ GOMEZ  
 GOBIERNO DEL MUNICIPIO DE AVAPANGO  
 Dirección De La Unidad De Planeación, Programación Y Presupuestación

AUTORIZÓ  
  
 C. ERIKA RODRIGUEZ VELARDE  
 GOBIERNO DEL MUNICIPIO DE AVAPANGO  
 Dirección de Finanzas y Contabilidad

Municipio: **MUNICIPIO DE AYAPANGO** No.: **0012**

**PbRM-01e MATRIZ DE INDICADORES PARA RESULTADOS 2023, POR PROGRAMA PRESUPUESTARIO Y DEPENDENCIA GENERAL**

	(Clave)		(Denominador)	
Programa presupuestario:	01080102	Modernización del catastro mexicano		
Objetivo del programa presupuestario:	L00	Engloba las acciones que se llevan a cabo por los gobiernos municipales en los procesos de registro de bienes inmuebles en el territorio estatal, así como determinar extensión geográfica y valor catastral por demarcación que definan la imposición fiscal.		
Dependencia General o Auxiliar:	II	TESORERIA		
Pilar o Eje transversal:		Eje transversal II: Gobierno Moderno, Capaz y Responsable		
Tema de desarrollo:		Finanzas públicas sanas.		

Objetivo o resumen narrativo	Indicadores		Medios de Verificación	Supuestos
	Nombre	Fórmula		
<b>Fin</b> Contribuir a incrementar el padrón catastral mediante acciones de regularización y actualización.	Tasa de variación en el número de predios registrados en el padrón catastral	$\left( \frac{\text{Predios registrados en el padrón catastral en el año actual} - \text{Predios registrados en el padrón catastral en el año anterior}}{\text{Predios registrados en el padrón catastral en el año anterior}} \right) * 100$	Comparativo de los padrones catastrales de los dos últimos años	N/A
<b>Propósito</b> Los predios regularizados se registran en el padrón catastral.	Tasa de variación porcentual de predios regularizados	$\left( \frac{\text{Predios regularizados en el año actual} - \text{Predios regularizados en el año anterior}}{\text{Predios regularizados en el año anterior}} \right) * 100$	Comparación de los predios inscritos en el padrón catastral mexicano.	La población coadyuva con la autoridad municipal en la regularización de sus predios.

<b>Componentes</b>				
1. Servicios catastrales solicitados por la población.	Porcentaje de servicios catastrales atendidos.	$\left( \frac{\text{Servicios catastrales atendidos a la población} - \text{Servicios catastrales solicitados por la población}}{\text{Servicios catastrales solicitados por la población}} \right) * 100$	Semestral Gestión Eficiencia	Registro de los servicios catastrales solicitados.
2. Levantamientos topográficos catastrales de inmuebles realizados.	Porcentaje de levantamientos topográficos catastrales de inmuebles realizados.	$\left( \frac{\text{Levantamientos topográficos realizados para la actualización catastral de inmuebles} - \text{Levantamientos topográficos programados para la actualización catastral de inmuebles}}{\text{Levantamientos topográficos programados para la actualización catastral de inmuebles}} \right) * 100$	Semestral Gestión Eficiencia	Resultados comparativos del levantamiento topográfico levantado en campo.

<b>Actividades</b>				
1.1 Recepción de las solicitudes de trámite catastral presentadas por la ciudadanía.	Porcentaje de solicitudes de trámite catastral recibidas.	$\left( \frac{\text{Solicitudes de trámite catastral recibidas} - \text{Solicitudes de trámite catastral programadas}}{\text{Solicitudes de trámite catastral programadas}} \right) * 100$	Trimestral Gestión Eficiencia	Registro de solicitudes catastrales.
1.2 Atención a las solicitudes de trámite catastral presentadas por la ciudadanía.	Porcentaje en la atención de las solicitudes de trámite catastral.	$\left( \frac{\text{Solicitudes de trámite catastral atendidas} - \text{Solicitudes de trámite catastral en proceso}}{\text{Solicitudes de trámite catastral en proceso}} \right) * 100$	Trimestral Gestión Eficiencia	Registro de solicitudes catastrales.
2.1 Programación para la realización de las diligencias de inspección y medición física de los predios.	Porcentaje de diligencias de inspección y medición de inmuebles realizadas.	$\left( \frac{\text{Diligencias de inspección y medición de inmuebles realizadas} - \text{Diligencias de inspección y medición de inmuebles programadas}}{\text{Diligencias de inspección y medición de inmuebles programadas}} \right) * 100$	Trimestral Gestión Eficiencia	Sistemas de control programático de diligencias catastrales.
2.2 Notificación para la realización de diligencias para la inspección y medición física de los predios.	Porcentaje de notificaciones entregadas para la realización de diligencias de inspección y medición de inmuebles.	$\left( \frac{\text{Notificaciones entregadas para la realización de diligencias de inspección y medición de inmuebles} - \text{Notificaciones generadas para la realización de diligencias de inspección y medición de inmuebles}}{\text{Notificaciones generadas para la realización de diligencias de inspección y medición de inmuebles}} \right) * 100$	Trimestral Gestión Eficiencia	Sistemas de control programático para la notificación de diligencias catastrales.
2.3 Levantamiento de planos topográficos en campo.	Porcentaje de planos topográficos levantados en campo.	$\left( \frac{\text{Levantamientos de planos topográficos en campo} - \text{Levantamientos de planos topográficos programados}}{\text{Levantamientos de planos topográficos programados}} \right) * 100$	Trimestral Gestión Eficiencia	Comparativo de los resultados del levantamiento topográfico catastral de inmuebles de los dos últimos años.

**ELABORÓ**  
 C. LEONARDA LORENA MARQUEZ HERNANDEZ

**REVISÓ**  
 C. BERKA DOLORES CRUZ ROMERO

**AUTORIZÓ**  
 C. GERIKA RODRIGUEZ VELARDE

TIPO DE MATRIZ: OSFEM  
 FECHA DE ELABORACIÓN: 16/02/2023  
 Hoja: 29 de 59





Manual para la Planeación, Programación y Presupuestación Municipal del Ejercicio Anual 2023  
Presupuesto Basado en Resultados Municipal

Del 1 de enero al 31 de diciembre de 2023

Municipio: **MUNICIPIO DE AYAPANGO** No.: **0012**

**PbRM-01e MATRIZ DE INDICADORES PARA RESULTADOS 2023, POR PROGRAMA PRESUPUESTARIO Y DEPENDENCIA GENERAL**  
(Clave) (Denominador)

Programa presupuestario:	01030301	Comunicación pública y fortalecimiento informativo			
Objetivo del programa presupuestario:	Difundir los valores y principios de gobierno, promoviendo la cultura de la información transparente y corresponsable entre gobierno, medios y sectores sociales, con pleno respeto a la libertad de expresión y mantener informada a la sociedad sobre las acciones gubernamentales, convocando su participación en asuntos de interés público.				
Dependencia General o Auxiliar:	A00	PRESIDENCIA			
Pilar o Eje transversal:	II	Eje transversal II: Gobierno Moderno, Capaz y Responsable			
Tema de desarrollo:	Comunicación y diálogo con la ciudadanía como elemento clave de gobernabilidad.				

Objetivo o resumen narrativo	Indicadores		Medios de Verificación	Supuestos
	Nombre	Formula		
Fin				
Contribuir a la gobernanza, transparencia y rendición de cuentas a través de la difusión de la información gubernamental en los medios de comunicación y sectores sociales.	Tasa de variación en las acciones de difusión de información gubernamental en los medios de comunicación.	((Acciones de difusión de información gubernamental en los medios de comunicación realizados en el año actual/Acciones de difusión de la información gubernamental en los medios de comunicación efectuados en el año anterior)-1)*100	Sistemas de control de la información publicada en los medios de comunicación.	N/A
Propósito	Tasa de variación de actividades de difusión sobre los valores, principios, obras y acciones del gobierno municipal	((Eventos para fortalecer la comunicación e información pública dirigida a los habitantes del municipio realizados en el año actual/Eventos para fortalecer la comunicación e información pública dirigida a los habitantes del municipio realizados en el año anterior)-1)*100	Comparativo de los soportes informativos de comunicación pública	La población requiere información oportuna del actuar de sus autoridades locales.

Componentes					
1. Planes y programas de acción gubernamental para instancias de gobierno y la sociedad difundidos.	Porcentaje de divulgación de planes y programas de acción gubernamental para instancias de gobierno y la sociedad.	(Planes y programas de acción gubernamental divulgados/Total de planes de acción gubernamental que maneja la administración municipal)*100	Semestral Gestión Eficiencia	Acuses de recibo de los planes y programas de acción gubernamental difundidos.	La ciudadanía espera conocer los planes y programas que aplicará la autoridad municipal.
2. Los resultados de los planes y programas de acción gubernamental para instancias de gobierno y la sociedad difundidos.	Porcentaje de resultados de los planes y programas de acción gubernamental para instancias de gobierno y la sociedad.	(Resultados de la evaluación de los planes y programas de acción gubernamental por parte de sociedad organizada/Resultados esperados en la evaluación de los planes y programas de acción gubernamental por parte de la sociedad organizada)*100	Semestral Gestión Eficiencia	Resultados comparativos pormenorizados de los planes y programas de acción gubernamental para instancias de gobierno de los dos últimos años.	La ciudadanía requiere informes sobre los resultados de los planes y programas implementados por la autoridad local.

Actividades					
1.1 Difusión del Plan de Desarrollo Municipal, a los sistemas de gobierno y la sociedad.	Porcentaje de eventos celebrados para la difusión del cumplimiento del Plan de Desarrollo Municipal.	(Eventos celebrados para la difusión del cumplimiento del Plan de Desarrollo Municipal/Eventos programados para la difusión del cumplimiento del Plan de Desarrollo Municipal)*100	Trimestral Gestión Eficiencia	Acuses de recibo de los Planes de Desarrollo Municipal.	La población requiere de informes sobre el plan de desarrollo municipal.
1.2 Difusión del Informe de Gobierno, a los sistemas de gobierno y la sociedad.	Porcentaje de asistentes registrados en los eventos de difusión para dar a conocer el Informe de Gobierno.	(Asistentes registrados en los eventos de difusión para dar a conocer el Informe de Gobierno/Asistencia esperada a recibir en los eventos de difusión para dar a conocer el Informe de Gobierno)*100	Trimestral Gestión Eficiencia	Acuses de recibo de los Informes de Gobierno.	La población responde favorablemente ante los actos de difusión e Informe del actuar de la autoridad local.
2.1 Distribución de los boletines informativos, con las acciones de gobierno.	Porcentaje de cumplimiento en la distribución de boletines informativos.	(Boletines informativos difundidos/Boletines informativos programados para difusión)*100	Trimestral Gestión Eficiencia	Acuses de recibo de los boletines informativos.	La ciudadanía busca información impresa sobre las acciones del gobierno.
2.2 Difusión de spots informativos, en los medios audiovisuales de comunicación masiva.	Porcentaje de spots informativos difundidos.	(Spots informativos difundidos/Spots informativos para difusión programados)*100	Trimestral Gestión Eficiencia	Acuses de recibo de los spots informativos.	La ciudadanía busca información audiovisual sobre las acciones del gobierno.
2.3. Los trámites y servicios digitales a la ciudadanía están contenidos en la plataforma WEB.	Porcentaje de trámites y servicios digitales a la ciudadanía realizados.	(Trámites y servicios digitales a la ciudadanía realizados/Trámites y servicios digitales a la ciudadanía programados)*100	Trimestral Gestión Eficiencia	Registros comparativos entre plataformas.	La ciudadanía requiere de un acercamiento a los trámites y servicios del ayuntamiento vía virtual.
2.4 Elaboración de diseños gráficos, con objetivos específicos de difusión.	Porcentaje de diseños gráficos, con objetivos específicos de difusión realizados.	(Diseños gráficos realizados/Diseños gráficos programados)*100	Trimestral Gestión Eficiencia	Registros de diseños gráficos elaborados.	La ciudadanía requiere de medios de información con impacto visual.

Municipio: **MUNICIPIO DE AYAPANGO** No: 0012

**PBRM-01e MATRIZ DE INDICADORES PARA RESULTADOS 2023, POR PROGRAMA PRESUPUESTARIO Y DEPENDENCIA GENERAL**

(Clave) (Denominador)

Programa presupuestario: 01080301 Comunicación pública y fortalecimiento informativo  
 Objetivo del programa presupuestario: Difundir los valores y principios de gobierno, promoviendo la cultura de la información transparente y corresponsable entre gobierno, medios y sectores sociales, con pleno respeto a la libertad de expresión y mantener informada a la sociedad sobre las acciones gubernamentales, convocando su participación en asuntos de interés público.  
 Dependencia General o Auxiliar: A00 PRESIDENCIA  
 Pilar o Eje transversal: Eje transversal II: Gobierno Moderno, Capaz y Responsable  
 Tema de desarrollo: Comunicación y diálogo con la ciudadanía como elemento clave de gobernabilidad.

Objetivo o resumen narrativo	Indicadores			Medios de Verificación	Supuestos
	Nombre	Fórmula	Frecuencia y Tipo		
2.5 Realización de conferencias de prensa en los diferentes medios de comunicación impresos y electrónicos.	Porcentaje de conferencias de prensa realizadas.	(Conferencias de prensa realizadas/Conferencias de prensa programadas) *100	Trimestral Gestión Eficiencia	Soportes documentales y videos.	La ciudadanía responde favorablemente ante actos divulgados en los medios de información.



C.FELIPE MARQUEZ PALMA



C.ERIKADOLores CRUZ GOMEZ



C.ERIKARODRIGUEZ VELARDE

Municipio: **MUNICIPIO DE AYAPANGO**

No: **0012**

**PBRM-01e MATRIZ DE INDICADORES PARA RESULTADOS 2023, POR PROGRAMA PRESUPUESTARIO Y DEPENDENCIA GENERAL**

(Clave)

(Denominador)

Programa presupuestario:

01080401 Transparencia

Objetivo del programa presupuestario:

Se refiere a la obligación que tiene el sector público en el ejercicio de sus atribuciones para generar un ambiente de confianza, seguridad y franqueza, de tal forma que se tenga informada a la ciudadanía sobre las responsabilidades, procedimientos, reglas, normas y demás información que se genera en el sector, en un marco de abierta participación social y escrutinio público, así como garantizar la protección de sus datos personales en posesión de los sujetos obligados.

Dependencia General o Auxiliar:

A00 PRESIDENCIA

Pilar o Eje transversal:

Eje transversal II: Gobierno Moderno, Capaz y Responsable

Tema de desarrollo:

Transparencia y rendición de cuentas

Objetivo o resumen narrativo	Indicadores		Medios de Verificación	Supuestos
	Nombre	Formula		
<p><b>Fin</b></p> <p>Contribuir a la gobernanza, transparencia y rendición de cuentas a través de garantizar el derecho al acceso a la información pública</p>	Tasa de variación del resultado de evaluación de la verificación virtual oficiosa del portal IPOMEX Municipal.	(Resultado de evaluación de la verificación virtual oficiosa del portal IPOMEX Municipal en el año actual/ Resultado de evaluación de la verificación virtual oficiosa del portal IPOMEX Municipal en el año anterior-1) *100	Registros Administrativos	La ciudadanía conoce y accede al Portal de Información Pública de Oficio Mexiquense El Portal de Información Pública de Oficio Mexiquense esta actualizado y/o habilitado.
<p><b>Propósito</b></p> <p>La ciudadanía tiene acceso a la información pública de oficio de todas las áreas que conforman al Ayuntamiento.</p>	Porcentaje de solicitudes de transparencia y acceso a la información atendidas.	((Solicitudes de transparencia y acceso a la información atendidas / Solicitudes de transparencia y acceso a la información presentadas) *100	Registros Administrativos.	La ciudadanía solicita información del quehacer municipal.
<b>Componentes</b>				
1. Actualización de las fracciones comunes y específicas por parte de los servidores públicos habilitados.	Porcentaje de cumplimiento de fracciones de la ley de Transparencia y Acceso a la Información.	(Total de fracciones actualizadas y publicadas/ Total de fracciones señaladas en la Ley de Transparencia y Acceso a la Información) *100	Registros administrativos.	La sociedad exige el acceso a la información pública.
2. Recursos de revisión terminados.	Porcentaje de recursos de revisión resueltos.	(Recursos de revisión resueltos/ Recursos de revisión presentados) *100	Registros Administrativos. Portal SAIMEX.	La ciudadanía ejerce su derecho de acceso a la información pública en poder de los sujetos obligados.
<b>Actividades</b>				
1.1 Capacitación a Servidores Públicos en Materia de Transparencia, Acceso a la Información Pública y Protección de Datos Personales.	Porcentaje de personal capacitado en materia de transparencia y acceso a la información pública y protección de datos personales.	(Número de personas capacitadas/ Número de personas programadas a ser capacitadas) *100	Registros Administrativos	La ciudadanía, así como el personal que labora en las dependencias del Ayuntamiento, asistente a las capacitaciones, con el propósito de fomentar la transparencia y la rendición de cuentas.
1.2 Seguimiento y evaluación del cumplimiento a las obligaciones de los Servidores Públicos Habilitados (SPH).	Porcentaje de seguimiento a los SPH en cumplimiento de sus obligaciones.	(Total de SPH que cumplen con sus obligaciones en materia de Transparencia y Acceso a la Información Pública y Protección de Datos Personales/ total de SPH para el cumplimiento de sus obligaciones en transparencia, el acceso a la información pública y la protección de los datos personales) *100	Registros Administrativos	Los ciudadanos exigen que los SPH cumplan con sus obligaciones.
2.1 Seguimiento a solicitudes de acceso a la información con incómodidad mediante la interposición de recurso de revisión.	Porcentaje de solicitudes de acceso a la información con recurso de revisión.	(Número de solicitudes de información con recurso de revisión/ Total de solicitudes de acceso a la información atendidas) *100	Registros Administrativos. Portal SAIMEX.	La ciudadanía exige el acceso a la información pública en poder de los sujetos obligados.

TIPO DE MATRIZ: OSFEM

ELABORO  
 C. DULCE MARIA CARMONA CANSECO

REVISO  
 C. ERIKA OLIVEROS CRUZ GOMEZ

AUTORIZA  
 C. ERIC RODRIGUEZ VELARDE

FECHA DE ELABORACION: 02/2023

Hoja: 32 de 59

Municipio: **MUNICIPIO DE AYAPANGO** No: **0012**

**PBRM-01e MATRIZ DE INDICADORES PARA RESULTADOS 2023, POR PROGRAMA PRESUPUESTARIO Y DEPENDENCIA GENERAL**  
 (Clave) (Denominador)

Programa presupuestario:	02010101	Gestión Integral de residuos sólidos
Objetivo del programa presupuestario:	Conjunto articulado e interrelacionado de acciones, para el manejo integral de residuos sólidos, desde su generación hasta la disposición final, a fin de lograr beneficios ambientales, la optimización económica de su manejo y la aceptación social para la separación de los mismos, proporcionando una mejor calidad de vida de la población.	
Dependencia General o Auxiliar:	F00	DESARROLLO URBANO Y OBRAS PUBLICAS
Pilar o Eje transversal:	3	Pilar 3: Territorial
Tema de desarrollo:	Acción por el clima	

Objetivo o resumen narrativo	Indicadores		Frecuencia y Tipo	Medios de Verificación	Supuestos
	Nombre	Fórmula			
<b>Fin</b> Contribuir al cuidado del medio ambiente a través del adecuado manejo de los residuos sólidos generados en el municipio.	Tasa de variación de residuos sólidos urbanos recolectados.	$\frac{\text{Toneladas de residuos sólidos urbanos recolectados en el año actual} - \text{Toneladas de residuos sólidos urbanos recolectados en el año anterior} - 1}{*100}$	Annual Estratégico Eficiencia	Informes emitidos por el área de servicios públicos municipal	N/A
<b>Proposito</b> La ciudadanía es beneficiada con el servicio de recolección permanente de los residuos sólidos.	Porcentaje de residuos sólidos urbanos recolectados.	$\frac{\text{Residuos sólidos urbanos recolectados/ Total de residuos sólidos urbanos generados}}{*100}$	Annual Estratégico Eficiencia	Bitácoras de recolección. Gestión Integral de Residuos (NTEA-013-SMA-RS-2011). Viviendas por comunidad o colonia. INEGI	La población en zonas urbanas participan en la disposición adecuada de los residuos sólidos generando, favoreciendo una recolección pronta y adecuada.

Componentes	Indicadores	Frecuencia y Tipo	Medios de Verificación	Supuestos	
1. Programación de recolección de residuos sólidos urbanos realizada.	Porcentaje de faenas para la recolección de residuos sólidos urbanos realizadas.	$\frac{\text{Faenas para la recolección de residuos sólidos urbanos realizadas} - \text{Faenas programadas para la recolección de residuos sólidos urbanos}}{*100}$	Semestral Gestión Eficiencia	Programas para la recolección de residuos sólidos urbanos.	La ciudadanía apoya a la autoridad municipal en las faenas de recolección de residuos sólidos.
2. Transferencia de residuos sólidos urbanos realizada.	Porcentaje de kilogramos de desechos sólidos urbanos trasladados al tiradero municipal	$\frac{\text{Kilogramos de desechos sólidos urbanos trasladados al tiradero municipal} - \text{Kilogramos estimados a trasladar al tiradero municipal}}{*100}$	Semestral Gestión Eficiencia	Boletas de control de la transferencia de residuos sólidos urbanos.	La ciudadanía colabora con la autoridad municipal disminuyendo la generación de residuos sólidos.
3. Barridos de espacios públicos realizados.	Porcentaje de espacios públicos que reciben el servicio de limpieza a través de barridos.	$\frac{\text{Espacios públicos que reciben el servicio de limpieza a través de barridos} - \text{Espacios públicos que requieren el servicio de limpieza a través de barridos}}{*100}$	Semestral Gestión Eficiencia	Programas para el barrido de espacios públicos.	Los ciudadanos exigen espacios limpios y libres de residuos sólidos.
4. Gestión de recursos para la renovación del equipo de recolección de desechos sólidos urbanos realizada.	Porcentaje de equipo de recolección de desechos sólidos urbanos municipales renovado.	$\frac{\text{Equipo de recolección de desechos sólidos urbanos municipales renovado} - \text{Total de equipo de recolección de desechos sólidos urbanos municipales}}{*100}$	Semestral Gestión Eficiencia	Solicitud de recursos para la renovación del equipo de recolección de residuos sólidos.	Las necesidades de la población en materia de recolección de servicios sólidos invitan a la autoridad municipal a gestionar recursos que puedan cubrir la demanda social.

**Actividades**

1.1 Mapeo de las rutas de recolección de residuos sólidos urbanos municipales.	Porcentaje de rutas de recolección de desechos sólidos urbanos municipales realizadas.	Número de rutas de recolección de desechos sólidos realizados/Números de rutas de recolección de desechos sólidos trazadas)*100	Mensual Gestión Eficiencia	Mapas de las rutas de recolección de residuos sólidos.	La ciudadanía exige ampliación de la cobertura del servicio de recolección de residuos sólidos.
2.1 Recepción de los residuos sólidos urbanos municipales.	Porcentaje de kilogramos de residuos sólidos urbanos municipales recibidos.	$\frac{\text{Kilogramos de residuos sólidos urbanos municipales recibidos} - \text{Kilogramos de residuos sólidos urbanos municipales estimados}}{*100}$	Mensual Gestión Eficiencia	Boletas de control de entradas de los residuos sólidos urbanos a los sitios de disposición final.	La ciudadanía exige que la autoridad local cuente con un espacio de disposición de desechos sólidos.
2.2 Recuperación de los residuos sólidos urbanos municipales para reciclaje.	Porcentaje en la recuperación de los residuos sólidos urbanos municipales para reciclaje.	$\frac{\text{Kilogramos de residuos sólidos para reciclaje recibidos} - \text{Kilogramos de residuos sólidos para reciclaje programados}}{*100}$	Mensual Gestión Eficiencia	Volumenes documentados de los residuos sólidos municipales recuperados para reciclaje.	La ciudadanía exige que la autoridad local cuente con un espacio de disposición de residuos sólidos aptos para reciclaje.
3.1 Barrido de los espacios públicos municipales.	Porcentaje de barrido de los espacios públicos municipales realizados.	$\frac{\text{Barrido de los espacios públicos municipales realizados} - \text{Barrido de los espacios públicos municipales programados}}{*100}$	Mensual Gestión Eficiencia	Reportes de los volúmenes de basura en espacios públicos recolectada.	La ciudadanía requiere que la autoridad municipal cuente con un programa de barrido de espacios públicos.
3.2 Recolección de la basura levantada de los espacios públicos municipales.	Promedio de kilogramos recolectados de la basura levantada de los espacios públicos municipales.	$\frac{\text{Kilogramos de basura recolectada a través de barrido de los espacios públicos municipales} - \text{Total de espacios públicos municipales con el servicio de barrido asignado}}{*100}$	Mensual Gestión Eficiencia	Reportes de los volúmenes de basura en espacios públicos recolectada.	La ciudadanía genera desechos sólidos a falta de equipamiento urbano.

Municipio: **MUNICIPIO DE AYAPANGO**

No: 0012

**PbRm-01e MATRIZ DE INDICADORES PARA RESULTADOS 2023, POR PROGRAMA PRESUPUESTARIO Y DEPENDENCIA GENERAL**

(Clave)

(Denominador)

Programa presupuestario:	02010101	Gestión integral de residuos sólidos
Objetivo del programa presupuestario:	Conjunto articulado e interrelacionado de acciones, para el manejo integral de residuos sólidos, desde su generación hasta la disposición final, a fin de lograr beneficios ambientales, la optimización económica de su manejo y la aceptación social para la separación de los mismos, proporcionando una mejor calidad de vida de la población.	
Dependencia General o Auxiliar:	F00	DESARROLLO URBANO Y OBRAS PUBLICAS
Pilar o Eje transversal:	3	Pilar 3: Territorial
Tema de desarrollo:	Acción por el clima	

Objetivo o resumen narrativo	Indicadores			Medios de Verificación	Supuestos
	Nombre	Fórmula	Frecuencia y Tipo		
3.3 Supervisión de la limpieza de los espacios públicos urbanos municipales barrios.	Porcentaje de cumplimiento en la supervisión de la limpieza de los espacios públicos urbanos municipales.	(Supervisión de la limpieza de los espacios públicos urbanos municipales barrios/Supervisión de la limpieza de los espacios públicos urbanos municipales programados para barrio) *100	Mensual Gestión Eficiencia	Reportes de los resultados de la supervisión en el barrio de los espacios públicos urbanos municipales.	La ciudadanía requiere de autoridades que verifiquen los trabajos de limpieza para asegurar el impacto deseado.
4.1 Mantenimiento del equipo de recolección de residuos sólidos urbanos municipales.	Porcentaje de cumplimiento en los mantenimientos del equipo de recolección de residuos sólidos urbanos municipales realizados.	(Mantenimiento del equipo de recolección de residuos sólidos urbanos municipales realizados/Mantenimiento del equipo de recolección de residuos sólidos urbanos municipales programado) *100	Mensual Gestión Eficiencia	Bitácoras del mantenimiento del equipo de recolección de residuos sólidos urbanos municipales.	La ciudadanía exige vehículos en buen estado para la prestación del servicio de recolección de residuo sólido.
4.2 Adquisición de equipo de recolección de residuos sólidos urbanos municipales.	Porcentaje de adquisición de equipo de recolección de residuos sólidos urbanos municipales requerido.	(Equipo e instrumentos adquiridos para la recolección de residuos sólidos urbanos municipales/Equipo e instrumentos necesarios para la recolección de residuos sólidos urbanos municipales) *100	Mensual Gestión Eficiencia	Comparativo del equipo de recolección de residuos sólidos urbanos municipales de los dos últimos semestres.	La demanda del municipio implica contar con más equipo recolector y así satisfacer las demandas sociales.

GOBIERNO DEL MUNICIPIO DE AYAPANGO  
 Subdirección De Servicios Públicos  
**ELABORÓ**  
 C. LEONARDO ROSA GALICIA

GOBIERNO DEL MUNICIPIO DE AYAPANGO  
 Dirección De La Unidad De Planeación, Programación Y Presupuesto  
**REVISÓ**  
 C. ERIKA DÍAZ CRUZ SOLÍS

GOBIERNO DEL MUNICIPIO DE AYAPANGO  
 Dirección De Planeación, Programación Y Presupuesto  
**AUTORIZÓ**  
 C. ERIKA RODRIGUEZ MELARDE

Municipio: **MUNICIPIO DE AYAPANGO**

No.: **0012**

**PBRM-01e MATRIZ DE INDICADORES PARA RESULTADOS 2023, POR PROGRAMA PRESUPUESTARIO Y DEPENDENCIA GENERAL**

(Clave)

(Denominador)

Programa presupuestario:	02010301	Manejo de aguas residuales, drenaje y alcantarillado			
Objetivo del programa presupuestario:	G00	Considiera el conjunto de procedimientos que se llevan a cabo para el tratamiento de aguas residuales y saneamiento de redes de drenaje y alcantarillado, manteniendo en condiciones adecuadas la infraestructura para proporcionar una mejor calidad de vida a la población.			
Dependencia General o Auxiliar:	G00	ECOLOGIA			
Pilar o Eje transversal:	3	Pilar 3: Territorial			
Tema de desarrollo:		Manejo sustentable y distribución del agua			

Objetivo o resumen narrativo	Indicadores		Medios de Verificación	Supuestos
	Nombre	Fórmula		
<b>Fin</b> Contribuir a facilitar la planificación y el desarrollo de políticas sostenibles mediante el adecuado tratamiento de las aguas residuales y saneamiento de redes de drenaje y alcantarillado.	Tasa de variación en el fomento a la cultura de desconaminación de las aguas residuales.	$\left( \frac{\text{Total de m}^3 \text{ de Aguas residuales descargadas en aguas y bienes nacionales con algún tratamiento} / \text{Total de m}^3 \text{ de Aguas residuales descargadas en aguas y bienes nacionales}}{\text{año anterior}} - 1 \right) * 100$	Apercibimientos, sanciones y medidas coercitivas a violadores de las normas aplicables en la materia.	Las condiciones topográficas permiten la implementación de obras y acciones para el tratamiento de las aguas residuales.

Propósito	Tasa de variación en los resultados obtenidos en los análisis de límites máximos permisibles de contaminantes en las descargas de aguas residuales	((Resultados obtenidos en los de análisis de Límites máximos permisibles de contaminantes en las descargas de aguas residuales en el año actual/ Resultados obtenidos en los análisis de Límites máximos permisibles de contaminantes en las descargas de aguas residuales en el año anterior)-1) *100	Estrategia de Eficiencia	Resultados comparativos de los estudios de laboratorio sobre los niveles aceptables de la contaminación de las aguas residuales.	Las condiciones sanitarias y climáticas permiten la toma adecuada de las muestras que serán enviadas al laboratorio.
-----------	--	--	--------------------------	--	--

Componentes					
1. Infraestructura para el tratamiento de aguas residuales construida.	Porcentaje de infraestructura para el tratamiento de aguas residuales construidas.	$\left( \frac{\text{Infraestructura para el tratamiento de aguas residuales construida/Infraestructura para el tratamiento de aguas residuales programada}}{\text{año anterior}} - 1 \right) * 100$	Anual Gestión Eficiencia	Registros administrativos de construcción, equipamiento y operación de la infraestructura para el tratamiento de aguas residuales.	Las condiciones sociales y económicas son propias para el establecimiento de infraestructura de tratamiento de aguas residuales.
2. Aguas residuales tratadas para cumplir con los parámetros de contaminantes dispuestos en la NOM 102.	Porcentaje de metros cúbicos de aguas residuales tratadas.	$\left( \frac{\text{Metros cúbicos de aguas tratadas en el semestre actual/Metros cúbicos de aguas verdías}}{\text{año anterior}} - 1 \right) * 100$	Semestral Gestión Eficiencia	Informe trimestral sobre los m3 de tratamientos de las aguas residuales.	La ciudadanía participa en las tareas de cuidado y buen uso del agua.
3. Mantenimiento aplicado a la infraestructura para el tratamiento de aguas residuales para su eficaz funcionamiento.	Porcentaje de mantenimientos realizados a la infraestructura para el tratamiento de aguas residuales.	$\left( \frac{\text{Número de mantenimientos a la infraestructura de tratamiento de aguas residuales realizados / Total de mantenimientos a la infraestructura de tratamiento de aguas residuales programados}}{\text{año anterior}} - 1 \right) * 100$	Semestral Gestión Eficiencia	Reportes sobre los trabajos de mantenimiento a la infraestructura de drenaje y alcantarillado	Las condiciones sociales, económicas y climatológicas permiten el desarrollo de las tareas de mantenimiento.
4. Mantenimiento correctivo a la infraestructura de drenaje y alcantarillado.	Porcentaje de mantenimientos realizados a la infraestructura de drenaje y alcantarillado.	$\left( \frac{\text{Número de mantenimientos a la infraestructura de drenaje y alcantarillado realizados / Total de mantenimientos a la infraestructura de drenaje y alcantarillado programados}}{\text{año anterior}} - 1 \right) * 100$	Semestral Gestión Eficiencia	Reportes anuales sobre el diseño de proyectos para construcción de la infraestructura para el tratamiento de las aguas residuales.	Las condiciones económicas estatales, nacionales e internacionales favorecen el desarrollo de este tipo de proyecto.
<b>Actividades</b>					
1.1 Diseño del proyecto para la construcción de la infraestructura para el tratamiento de aguas residuales.	Porcentaje de cumplimiento en el diseño de proyectos para la construcción de infraestructura para el tratamiento de aguas residuales.	$\left( \frac{\text{Número de proyectos diseñados para la construcción de la infraestructura para el tratamiento de aguas residuales realizados / Total de proyectos para la construcción de la infraestructura para el tratamiento de aguas residuales programados}}{\text{año anterior}} - 1 \right) * 100$	Trimestral Gestión Eficiencia	Informes anuales sobre el diseño de proyectos para construcción de la infraestructura para el tratamiento de las aguas residuales.	Las condiciones económicas estatales, nacionales e internacionales favorecen el desarrollo de este tipo de proyecto.
1.2 Elaboración del presupuesto para la construcción de la infraestructura para el tratamiento de aguas residuales.	Porcentaje de cumplimiento en la elaboración de presupuestos de los proyectos de infraestructura.	$\left( \frac{\text{Número de presupuestos para la construcción de la infraestructura para el tratamiento de aguas residuales realizados / Total de presupuestos para la construcción de la infraestructura para el tratamiento de aguas residuales programados}}{\text{año anterior}} - 1 \right) * 100$	Trimestral Gestión Eficiencia	Presupuestos comparativos entre los programados y realizados en el año de estudio para construcción de la infraestructura para el tratamiento de las de las aguas residuales.	Las condiciones económicas estatales, nacionales e internacionales favorecen el desarrollo de este tipo de proyecto.
1.3 Licitación de los proyectos para la construcción de la infraestructura para el tratamiento de aguas residuales.	Porcentaje de licitaciones de los proyectos para la construcción de la infraestructura para el tratamiento de aguas residuales.	$\left( \frac{\text{Número de licitaciones para la construcción de la infraestructura para el tratamiento de aguas residuales realizadas / Total de licitaciones para la construcción de la infraestructura para el tratamiento de aguas residuales programados}}{\text{año anterior}} - 1 \right) * 100$	Trimestral Gestión Eficiencia	Comparativo de las licitaciones comparativas entre los programados y realizadas en el año de estudio para la construcción de la infraestructura para el tratamiento de las aguas residuales.	La iniciativa privada muestra interés en participar con la autoridad local en los procesos de licitación.

Municipio: **MUNICIPIO DE AYAPANGO** No.: **0012**

**PBRM-01e MATRIZ DE INDICADORES PARA RESULTADOS 2023, POR PROGRAMA PRESUPUESTARIO Y DEPENDENCIA GENERAL**  
 (Clave) (Denominador)

Programa presupuestario: 02010301 Manejo de aguas residuales, drenaje y alcantarillado  
 Objetivo del programa presupuestario: Considera el conjunto de procedimientos que se llevan a cabo para el tratamiento de aguas residuales y saneamiento de redes de drenaje y alcantarillado, manteniendo en condiciones adecuadas la infraestructura para proporcionar una mejor calidad de vida a la población.  
 Dependencia General o Auxiliar: G00 ECOLOGÍA  
 Pilar o Eje transversal: Pilar 3: Territorial  
 Tema de desarrollo: Manejo sustentable y distribución del agua

Objetivo o resumen narrativo	Nombre	Indicadores		Medios de Verificación	Supuestos
		Fórmula	Frecuencia y Tipo		
2.1 Recepción de los caudales de aguas domiciliarias, comerciales e industriales sin tratamiento.	Porcentaje de caudales de aguas domiciliarias, comerciales e industriales sin tratamiento.	(Caudales de aguas domiciliarias comerciales e industriales sin tratamiento/Total de caudales de aguas domiciliarias comerciales e industriales recibidas)*100	Trimestral Gestión Eficiencia	Comparativo de los niveles de caudales de aguas sin tratamiento recibidas en los dos últimos años.	La ciudadanía participa en las tareas de cuidado y buen uso del agua.
2.2 Aplicación de químicos para el tratamiento de aguas residuales.	Porcentaje de aplicación de químicos para el tratamiento de aguas residuales.	(Medios cúbicos de aguas residuales tratadas mediante la aplicación de químicos/Total de aguas residuales recibidas (ms3))*100	Trimestral Gestión Eficiencia	Comparativo de los niveles de aplicación de químicos para el tratamiento de los caudales de aguas residuales recibidas en los dos últimos meses.	Las condiciones sociales, económicas y climatológicas permiten llevar a cabo la aplicación de químicos para el tratamiento de aguas residuales.
2.3 Descarga de aguas residuales tratadas en los efluentes municipales.	Porcentaje de descarga de aguas residuales tratadas a los efluentes municipales.	(Descarga de aguas residuales tratadas a los efluentes municipales/Total de los efluentes municipales)*100	Trimestral Gestión Eficiencia	Comparativo de los niveles de descarga de aguas residuales tratadas a los efluentes municipales en los dos últimos meses.	La ciudadanía participa en el cuidado y buen uso del agua.
3.1 Inspección de la infraestructura para el tratamiento de aguas residuales.	Porcentaje de inspecciones realizadas a la infraestructura para el tratamiento de aguas residuales.	(Inspección de la infraestructura para el tratamiento de aguas residuales realizadas/Inspección de la infraestructura para el tratamiento de aguas residuales programadas)*100	Trimestral Gestión Eficiencia	Reportes comparativos de los resultados de la inspección a la infraestructura para el tratamiento de aguas residuales del mes actual.	Las condiciones sociales, económicas y climatológicas permiten llevar a cabo las inspecciones necesarias.
3.2 Adquisición de los accesorios y refacciones para el mantenimiento de la infraestructura para el tratamiento de aguas residuales.	Porcentaje de accesorios y refacciones adquiridos para el mantenimiento de la infraestructura para el tratamiento de aguas residuales.	(Adquisición de los accesorios y refacciones para el mantenimiento de la infraestructura para el tratamiento de aguas residuales realizadas/Adquisición de los accesorios y refacciones para el mantenimiento de la infraestructura para el tratamiento de aguas residuales programada)*100	Trimestral Gestión Eficiencia	Reportes comparativos pormenorizados en la adquisición de accesorios y refacciones para el mantenimiento de la infraestructura para el tratamiento de aguas residuales.	Las condiciones climatológicas apoyan el uso óptimo de la infraestructura instalada.
3.3 Mantenimiento de la infraestructura para el tratamiento de aguas residuales.	Porcentaje de mantenimientos de la infraestructura para el tratamiento de aguas residuales realizados.	(Mantenimiento de la infraestructura para el tratamiento de aguas residuales realizada/Mantenimiento de la infraestructura para el tratamiento de aguas residuales programada)*100	Trimestral Gestión Eficiencia	Reportes comparativos pormenorizados sobre el mantenimiento de la infraestructura para el tratamiento de aguas residuales.	Las condiciones sociales, económicas y climatológicas permiten el desarrollo de las tareas de mantenimiento.
4.1 Mantenimiento de la infraestructura de drenaje y alcantarillado.	Porcentaje de mantenimientos de la infraestructura para drenaje y alcantarillado realizados.	(Mantenimientos a la infraestructura de drenaje y alcantarillado realizados/Mantenimientos a la infraestructura de drenaje y alcantarillado programados)*100	Trimestral Gestión Eficiencia	Reportes del mantenimiento de la infraestructura para el drenaje y alcantarillado.	Las condiciones sociales, económicas y climatológicas permiten el desarrollo de las tareas de mantenimiento.

C. JOSE ISRAEL LOPEZ ROBLES

C. ERIKA DOLÓRES ORTIZ GONZÁLEZ

C. ERIKA RODRÍGUEZ VELAZQUEZ

TIPO DE MATRIZ: OSFEM

FECHA DE ELABORACIÓN: 16/02/2023

Hoja: 36 de 59

Municipio: **MUNICIPIO DE AYAPANGO**

No.: **0012**

**PBRM-01e MATRIZ DE INDICADORES PARA RESULTADOS 2023, POR PROGRAMA PRESUPUESTARIO Y DEPENDENCIA GENERAL**

(Clave)

(Denominador)

Programa presupuestario:	02010401	Protección al ambiente			
Objetivo del programa presupuestario:	Considera acciones relacionadas con la protección, conservación y restauración del equilibrio ambiental, la mitigación de los contaminantes atmosféricos para mejorar la calidad del aire, así como la gestión integral de los residuos sólidos, el fomento de la participación ciudadana y la promoción de la educación ambiental en todos los sectores de la sociedad, orientadas a promover el desarrollo sustentable en el municipio y el combate al cambio climático en el Estado de México.				
Dependencia General o Auxiliar:	G00	ECOLOGIA			
Pilar o Eje transversal:	3	Pilar 3: Territorial			
Tema de desarrollo:	Vida de los ecosistemas terrestres				

Objetivo o resumen narrativo	Indicadores		Medios de Verificación	Supuestos
	Nombre	Fórmula		
Fin Contribuir a facilitar la planificación y el desarrollo de políticas sostenibles mediante acciones relacionadas con la protección, conservación y restauración del equilibrio ambiental.	Tasa de variación de recursos ambientales censados.	((Recursos ambientales censados en el año actual / Recursos ambientales censados en el año anterior)-1) *100	Registros administrativos	La ciudadanía participa en las acciones relacionadas con la protección, conservación y restauración del equilibrio

Propósito	Indicador	Fórmula	Medios de Verificación	Supuestos
La población municipal cuenta con acciones para proteger, conservar y restaurar el equilibrio ambiental de su entorno	Porcentaje de acciones realizadas para la protección, conservación y restauración del equilibrio ambiental	(Acciones relacionadas con la protección, conservación y restauración del equilibrio ambiental realizadas / Acciones relacionadas con la protección, conservación y restauración del equilibrio ambiental programadas) *100	Registros administrativos	La población participa con la autoridad municipal en las tareas de protección al ambiente.

Componentes	Indicador	Fórmula	Medios de Verificación	Supuestos
1. Sistema de inspección, vigilancia y control normativo instituido	Porcentaje de cumplimiento obtenido de los controles de inspección ambiental.	(Número de controles instituidos que cumplieron con la norma/ Número total de inspecciones ambientales realizadas) *100	Registros administrativos	La ciudadanía asume el compromiso con la autoridad municipal de asumir controles de ciudadano ambiental.
<b>Actividades</b>				
1.1 Diseño y construcción del programa anual de operativos de inspección y vigilancia	Porcentaje de cumplimiento de operativos de inspección ambiental realizados.	(Operativos de inspección realizados/Operativos de inspección programados) *100	Registros administrativos	La ciudadanía requiere de una autoridad local fortalecida y con la suficiente investidura para realizar operativos de inspección y vigilancia para la protección ambiental.
1.2 Atención a quejas, denuncias y solicitudes de agresiones ambientales.	Porcentaje de denuncias ambientales atendidas.	(Quejas atendidas/Quejas presentadas) *100	Registros administrativos	La ciudadanía requiere de la organización y eficiencia de la autoridad local para dar atención a quejas y denuncias sobre agresiones ambientales en el territorio.

TIPO DE MATRIZ: OSFEM

**ELABORÓ**  
 C. JOSE ISRAEL LOPEZ ROBLES

**REVISÓ**  
 C. ERICKA RODRIGUEZ VELAZQUEZ

FECHA DE ELABORACION: 16/02/2023



Municipio: **MUNICIPIO DE AYAPANGO**

No.: 0012

**PbRM-01e MATRIZ DE INDICADORES PARA RESULTADOS 2023, POR PROGRAMA PRESUPUESTARIO Y DEPENDENCIA GENERAL**

(Clave)

(Denominador)

Programa presupuestario:	02020101	Desarrollo urbano
Objetivo del programa presupuestario:	Incluye las acciones para ordenar y regular el crecimiento urbano vinculándolo a un desarrollo regional sustentable, replanteando los mecanismos de planeación urbana y fortaleciendo el papel del municipio en la materia como responsable de su planeación y operación.	
Dependencia General o Auxiliar:	F00	DESARROLLO URBANO Y OBRAS PUBLICAS
Pilar o Eje transversal:	3	Pilar 3: Territorial
Tema de desarrollo:	Ciudades y comunidades sostenibles	

Objetivo o resumen narrativo	Indicadores		Medios de Verificación	Supuestos
	Nombre	Fórmula		
<b>Fin</b> Contribuir al desarrollo del ordenamiento territorial del municipio mediante la infraestructura urbana para mejorar la calidad de vida de los habitantes.	Tasa de variación de la infraestructura urbana desarrollada.	$(\text{Infraestructura urbana nueva desarrollada en el año actual} / \text{Infraestructura urbana desarrollada en el año anterior}) - 1 \times 100$	Reportes y expedientes únicos de la Secretaría de Desarrollo Urbano.	N/A
<b>Propósito</b> La administración pública municipal realiza acciones de mantenimiento y/o ampliación a la infraestructura urbana.	Tasa de variación de mantenimientos o ampliaciones de la infraestructura urbana.	$(\text{Mantenimientos o ampliación a la infraestructura urbana en el año actual} / \text{Mantenimientos o ampliación a la infraestructura urbana en el año anterior}) - 1 \times 100$	Estadística de la Dirección de Administración Urbana y Obras Públicas.	Los requerimientos sociales conducen a la autoridad local a realizar acciones de mantenimiento y/o ampliación a la infraestructura.

**Componentes**

1. Imagen urbana en las comunidades Mejorada	Porcentaje de obras públicas encaminadas a la imagen urbana	$(\text{Número de obras públicas encaminadas al mejoramiento urbano municipal realizadas} / \text{Total de obras de mejoramiento urbano programadas}) \times 100$	Semestral Gestión Eficiencia	Programa anual de obras para el mejoramiento de la imagen urbana. Expedientes técnicos de obras.	El municipio de beneficiaria con el mejoramiento de la imagen urbana
2. Mejoramiento urbano a propuesta de comunidades organizadas.	Porcentaje de obras de propuesta ciudadana dentro del programa anual	$(\text{Número de obras del programa anual propuestas por la ciudadanía} / \text{Total de obras públicas consideradas en el programa anual}) \times 100$	Semestral Gestión Eficiencia	Programa anual de obras propuestas por la comunidad. Expedientes técnicos.	Las comunidades se benefician con la ejecución de las obras solicitadas.
3. Plazas cívicas y Jardines funcionando.	Porcentaje de parques y Jardines en buen funcionamiento.	$(\text{Número de parques y Jardines en buen funcionamiento} / \text{Total de parques y Jardines en el municipio}) \times 100$	Semestral Gestión Eficiencia	Programa anual de mejoramiento de parques y jardines. Inventario de parques y jardines en el municipio. Informes semestrales de mantenimiento de parques y jardines.	La población se beneficia con el servicio óptimo de parques y jardines.
4. Vialidades urbanas en el municipio en buen estado de funcionamiento.	Porcentaje de vialidades urbanas en el municipio en buen estado.	$(\text{Número de vialidades urbanas en el municipio en buen estado} / \text{Total de vialidades urbanas en el municipio}) \times 100$	Semestral Gestión Eficiencia	Programa anual de mantenimiento de vialidades urbanas. Informes semestral de avances en el mejoramiento de vialidades.	La población se beneficia con el servicio óptimo de las vialidades urbanas.
5. Edificaciones urbanas rehabilitadas	Porcentaje de edificaciones urbanas rehabilitadas.	$(\text{Edificaciones urbanas rehabilitadas} / \text{Edificaciones urbanas programadas a rehabilitar}) \times 100$	Semestral Gestión Eficiencia	Programa anual de obras de rehabilitación urbana. Expedientes técnicos de obras	La ciudadanía se beneficia de los servicios brindados por las obras rehabilitadas.
6. Obra públicas realizadas.	Porcentaje de avance en la ejecución de obras.	$(\text{Número de obras realizadas} / \text{Número de obras programadas en el año}) \times 100$	Semestral Gestión Eficiencia	Programa anual de obras públicas. Informe semestral de avance de obras. Expedientes técnicos de obras	El Ayuntamiento desarrolla las obras públicas de acuerdo a su planeación.

**Actividades**

1.1 Pavimentación de calles.	Porcentaje de calles pavimentadas.	$(\text{Número de calles pavimentadas} / \text{Total de calles programadas a pavimentar}) \times 100$	Trimestral Gestión Eficiencia	Inventario del estado físico de las calles en el municipio. Programa anual de pavimentación de calles. Informes trimestrales de avance en la pavimentación de calles	La población se beneficia del servicio óptimo de las calles
1.2 Rehabilitación de Guarniciones y banquetas.	Porcentaje de guarniciones y banquetas construidas.	$(\text{Número de guarniciones y banquetas construidas} / \text{Total de guarniciones y banquetas programadas a construir}) \times 100$	Trimestral Gestión Eficiencia	Inventario del estado físico de las guarniciones y banquetas en el municipio. Programa anual de rehabilitación de guarniciones y banquetas. Informes trimestrales de avance en la rehabilitación de guarniciones y banquetas.	El peatón se beneficia de las guarniciones y banquetas rehabilitadas.
2.1 Mecanismos de participación ciudadana para el mejoramiento urbano.	Porcentaje de mecanismos de participación ciudadana en el mejoramiento urbano.	$(\text{Número de mecanismos de participación ciudadana en el mejoramiento urbano implementado} / \text{Total de mecanismos de participación ciudadana en el mejoramiento urbano programados}) \times 100$	Trimestral Gestión Eficiencia	Miñutas de reuniones. Acuerdos y convenios asumidos.	La ciudadanía participa activamente en el mejoramiento urbano de del municipio.

Municipio: MUNICIPIO DE AVAPANGO

No.: 0012

PBRM-01e MATRIZ DE INDICADORES PARA RESULTADOS 2023, POR PROGRAMA PRESUPUESTARIO Y DEPENDENCIA GENERAL

(Clave)

(Denominador)

Programa presupuestario: 02020101 Desarrollo urbano  
Objetivo del programa presupuestario: Incluye las acciones para ordenar y regular el crecimiento urbano municipal vinculándolo a un desarrollo regional sustentable, replanteando los mecanismos de planeación urbana y fortaleciendo el papel del municipio en la materia como responsable de su planeación y operación.  
Dependencia General o Auxiliar: F00 DESARROLLO URBANO Y OBRAS PUBLICAS  
Pilar o Eje transversal: 3 Pilar 3: Territorial  
Tema de desarrollo: Ciudades y comunidades sostenibles

Objetivo o resumen narrativo	Indicadores			Medios de Verificación	Supuestos
	Nombre	Fórmula	Frecuencia y Tipo		
3.1 Equipamiento de Parques y Jardines.	Porcentaje de parques y jardines equipados.	(Número de parques y jardines equipados / Total de parques y jardines programados a equipar) *100	Trimestral Gestión Eficiencia	Programa anual de equipamiento de parques y jardines. Informes trimestrales de avance en el equipamiento de parques y jardines.	La población se beneficia con los servicios de los parques y jardines.
3.2 Mantenimiento de Parques y Jardines.	Porcentaje de mantenimientos a parques y jardines realizados.	(Número de parques y jardines con mantenimiento realizado / Total de parques y jardines del municipio) *100	Trimestral Gestión Eficiencia	Programa anual de mantenimiento de parques y jardines. Informes trimestrales de avance en el mantenimiento de parques y jardines.	La población se beneficia con los servicios de los parques y jardines.
4.1 Construcción de vialidades urbanas.	Porcentaje de construcción de vialidades urbanas.	(Número de vialidades urbanas construidas / Total de vialidades programadas a construir) *100	Trimestral Gestión Eficiencia	Programa anual de obras de construcción de vialidades urbanas. Expedientes Técnicos, Informes Trimestrales	La población se beneficia con las vialidades urbanas óptimas.
4.2 Rehabilitación de vialidades urbanas.	Porcentaje de avance en la rehabilitación de vialidades urbanas.	(Número de vialidades urbanas rehabilitadas/ Total de vialidades urbanas programadas a rehabilitar) *100	Trimestral Gestión Eficiencia	Programa anual de obras de rehabilitación de vialidades urbanas. Expedientes Técnicos, Informes Trimestrales	La población se beneficia con las vialidades urbanas óptimas.
4.3 Equipamiento de vialidades urbanas.	Porcentaje de equipamiento de vialidades urbanas.	(Número de vialidades urbanas equipadas / Total de vialidades programadas a equipar) *100	Trimestral Gestión Eficiencia	Programa anual de obras de equipamiento técnico de vialidades urbanas. Expedientes Técnicos, Informes Trimestrales	La población se beneficia con los servicios de las edificaciones urbanas
5.1 Construcción y ampliación de edificaciones urbanas.	Porcentaje de edificaciones urbanas construidas.	(Número de edificaciones urbanas construidas / Total de edificaciones urbanas programadas a construir) *100	Trimestral Gestión Eficiencia	Programa anual de obras de construcción y ampliación de edificaciones urbanas. Expedientes Técnicos, Informes Trimestrales	La población se beneficia con los servicios de las edificaciones urbanas rehabilitadas
5.2 Rehabilitación de edificaciones urbanas.	Porcentaje de edificaciones urbanas rehabilitadas.	(Número de edificaciones urbanas rehabilitadas / Total de edificaciones programadas a rehabilitar) *100	Trimestral Gestión Eficiencia	Programa anual de obras de rehabilitación de edificaciones urbanas. Expedientes Técnicos, Informes Trimestrales	La población se beneficia con la responsabilidad de supervisar adecuadamente las obras públicas.
6.1 Control y supervisión de obras públicas.	Porcentaje de informes de supervisión de obra entregados.	(Número de informes entregados de supervisión de obras / Total de informes de supervisión de obras programados) *100	Trimestral Gestión Eficiencia	Bitácoras de obras. Reportes diarios de supervisión de obras. Informes trimestrales del avance en la supervisión de las obras públicas.	El ayuntamiento cumple con la responsabilidad de supervisar adecuadamente las obras públicas.

GOBIERNO DEL MUNICIPIO DE AVAPANGO  
Dirección De Obras Públicas y Servicios  
ELABORÓ  
C. EDSON MORALES REYES  
Tercera O.M.

GOBIERNO DEL MUNICIPIO DE AVAPANGO  
Dirección De La Unidad De Planeación, Programación y Presupuestación Municipal  
REVISÓ  
C. ERIKA POLO DE LA CRUZ GOMEZ  
Tercera O.M.

GOBIERNO DEL MUNICIPIO DE AVAPANGO  
Dirección De Obras Públicas y Servicios  
AUTORIZÓ  
C. ERIKA RODRIGUEZ VELARDE  
Tercera O.M.

Municipio: **MUNICIPIO DE AVAPANGO**

No.: 0012

**PBRM-01e MATRIZ DE INDICADORES PARA RESULTADOS 2023, POR PROGRAMA PRESUPUESTARIO Y DEPENDENCIA GENERAL**

(Clave)

(Denominador)

Programa presupuestario:	02020201	Desarrollo comunitario
Objetivo del programa presupuestario:	Incluye proyectos cuyas acciones de coordinación para la concurrencia de los recursos en los programas de desarrollo social se orientan a la mejora de los distintos ámbitos de los municipios y los grupos sociales que en ellos habitan, en especial a los de mayor vulnerabilidad, y que tengan como propósito asegurar la reducción de la pobreza.	
Dependencia General o Auxiliar:	100	PROMOCIÓN SOCIAL
Pilar o Eje transversal:	1	Pilar 1: Social
Tema de desarrollo:	Desarrollo humano incluyente, sin discriminación y libre de violencia	

Objetivo o resumen narrativo	Indicadores		Medios de Verificación	Supuestos
	Nombre	Fórmula		

Contribuir a mejorar las condiciones sociales de la población mediante grupos organizados de población en condiciones de marginación.	Tasa de variación en el número de grupos organizados en condiciones de marginación.	(((Grupos organizados en condiciones de marginación en el año actual/Grupos organizados en condiciones de marginación en el año anterior)-1)*100	Informes cuantitativos de la Dirección de Desarrollo Comunitario. Dirección de Desarrollo Social.	N/A
---	---	--	---	-----

Los grupos organizados de población en condiciones de marginación implementan proyectos comunitarios para el beneficio de la localidad.	Tasa de variación en el número de proyectos comunitarios formados para el beneficio de la localidad.	((Proyectos comunitarios para el beneficio de la localidad en el año actual/Proyectos comunitarios para el beneficio de la localidad en el año anterior)-1)*100	Informes Cuantitativos: Informes Finales de Resultados, Padrón de Beneficiarios, que están bajo el resguardo de la Dirección de Desarrollo Comunitario.	Los grupos organizados de población en condiciones de marginación participan activa y responsablemente en la consecución de los objetivos y proyectos que contribuyen a mejorar sus condiciones sociales.
---	--	---	---	---

**Componentes**

1. Capacitaciones otorgadas para generar conocimientos y habilidades de gestión sobre los programas de desarrollo social a grupos organizados de la población en condiciones de marginación.	Porcentaje de capacitaciones para generar conocimientos y habilidades de gestión realizadas.	(Capacitaciones para generar conocimientos y habilidades de gestión realizadas/Capacitaciones para generar conocimientos y habilidades de gestión programadas)*100	Semestral Gestión Eficacia	Informes cuantitativos enviados por los Sistemas Estatales DIR- bajo el resguardo de la Dirección de Desarrollo Comunitario.	Los grupos organizados de población en condiciones de marginación asisten a las capacitaciones para mejorar sus condiciones sociales de vida, al ser fortalecidos sus conocimientos y habilidades de gestión y participación.
2. Gestiones realizadas sobre los programas de desarrollo social.	Porcentaje de gestiones sobre los programas de desarrollo social realizadas.	((Gestiones sobre los programas de desarrollo social realizadas/Gestiones sobre los programas de desarrollo social programadas)*100	Semestral Gestión Eficacia	Padrones de beneficiarios. Reglas de Operación.	La población que solicita el apoyo cumple con los requisitos establecidos en las reglas de operación

**Actividades**

1.1. Asesoramiento en la operación de los programas del SDFHEM (Sistema para el Desarrollo Integral de la Familia del Estado de México) a los SMDIF (Sistema Municipal para el Desarrollo Integral para la Familia) en reuniones regionales y estatales.	Porcentaje de reuniones regionales y estatales realizadas.	(Total de reuniones regionales y estatales realizadas/Total de reuniones regionales y estatales programadas)*100	Semestral Gestión Eficacia	Calendario de Reuniones Regionales, Invitaciones a Reuniones Estatales. Actas. Evidencia fotográfica.	Las autoridades de otros órdenes de gobierno colaboran con las autoridades locales en abrir los espacios de asesoría sobre operación de programas.
2.1. Seguimiento a las solicitudes de programas sociales.	Porcentaje de solicitudes de programas sociales atendidas.	(Solicitudes de programas sociales atendidas/Solicitudes de programas sociales en trámite)*100	Trimestral Gestión Eficacia	Registro de solicitudes.	La población vulnerable del municipio solicita su integración a ser beneficiarios de algún programa social.

TIPO DE MATRIZ: OSFEM

C. SAMANTHA SCHMIDT LIMA

C. ERICA RODRIGUEZ CRUZ GOMEZ

FECHA DE ELABORACIÓN: 18/02/2023

C. ERIKA RODRIGUEZ VELARDE

Hoja: 40 de 59



Sistema de Coordinación Hacendaria del Estado de México con sus Municipios  
**Manual para la Planeación, Programación y Presupuestación Municipal del Ejercicio Anual 2023**  
**Presupuesto Basado en Resultados Municipal**

Del 1 de enero al 31 de diciembre de 2023

Municipio: **MUNICIPIO DE AYAPANGO**

No: **0012**

**PBRM-01e MATRIZ DE INDICADORES PARA RESULTADOS 2023, POR PROGRAMA PRESUPUESTARIO Y DEPENDENCIA GENERAL**

(Clave)

(Denominador)

Programa presupuestario:	02020301	Manejo eficiente y sustentable del agua	
Objetivo del programa presupuestario:		Engloba el conjunto de acciones encaminadas al desarrollo de proyectos que propicien en la población el cuidado y manejo eficiente del agua, procurando la conservación del vital líquido para otorgar este servicio con calidad.	
Dependencia General o Auxiliar:	H01	AGUA POTABLE	
Pilar o Eje transversal:	3	Pilar 3: Territorial	
Tema de desarrollo:		Manejo sustentable y distribución del agua	

Objetivo o resumen narrativo	Nombre	Indicadores	Frecuencia y Tipo	Medios de Verificación	Supuestos
<b>Fin</b> Contribuir al manejo sustentable del agua potable mediante la conservación de las fuentes de abastecimiento e incremento de infraestructura.			Anual Estratégico Eficiencia	Registros administrativos del responsable del manejo del recurso hídrico.	N/A

Propósito	Tasa de variación de los resultados de los estudios de laboratorio para verificar los estándares de calidad del agua	(Resultados de los estudios de laboratorio para la verificación de los estándares de calidad en el agua potable fundada en la NOM 127 en el año actual - Resultados de los estudios de laboratorio para la verificación de los estándares de calidad en el agua potable fundada en la NOM 127 en el año anterior) - 1) * 100	Anual Estratégico Eficiencia	Comparativo de los estándares de calidad en el agua potable suministrada de los dos últimos años. Resultados comparativos de los dos últimos años de los estudios de laboratorio externo del agua potable.	La normatividad en la materia conduce a la autoridad local a manejar estándares de calidad en el agua suministrada.
-----------	--	--	------------------------------------	--	---

**Componentes**

1. Infraestructura hidráulica construida para el suministro de agua potable para la población.	Porcentaje de cumplimiento en la construcción de infraestructura hidráulica de agua potable.	(Infraestructura hidráulica para el suministro de agua potable construida /Infraestructura hidráulica para el suministro de agua potable programada) *100	Semestral Gestión Eficiencia	Proyectos de infraestructura hidráulica para el suministro de agua potable entregadas.	La demanda social de suministro de agua requiere que la autoridad local construya nueva infraestructura hidráulica.
2. Agua potable distribuida para el abastecimiento y suministro de la población.	Promedio de suministro de agua potable por habitante	(Metros cúbicos distribuidos de agua potable / Población beneficiada) * 100	Semestral Gestión Eficiencia	Registros de extracción de agua potable.	La población hace un uso racional del agua, procurando su cuidado y que pueda ser de utilidad para todos.
3. Agua potable abastecida a la población	Porcentaje de cumplimiento en el abastecimiento de agua potable.	((agua potable suministrada a la población / Suministro de agua potable programada) * 100	Semestral Gestión Eficiencia	Registros de suministro de agua potable.	La población asume que la autoridad local cuenta con los elementos necesarios para suministrar correctamente agua potable.
4. Mantenimiento realizado a la infraestructura hidráulica para el suministro de agua potable a la población.	Porcentaje de cumplimiento de los mantenimientos a la infraestructura hidráulica.	(Acciones de mantenimiento a la infraestructura hidráulica para el suministro de agua potable a la población realizado /Acciones de mantenimiento a la infraestructura hidráulica para el suministro de agua potable a la población programado) *100	Semestral Gestión Eficiencia	Reportes diarios de acciones de mantenimiento realizados	La calidad de agua marcada por norma requiere de la intervención de la autoridad local para dar mantenimiento a la infraestructura hidráulica.
5. Infraestructura hidráulica vigilada para el suministro de agua potable.	Porcentaje de supervisiones realizadas al funcionamiento de la infraestructura hidráulica de agua potable.	(Supervisiones realizadas al funcionamiento de la infraestructura hidráulica para el suministro de agua potable/Supervisiones programadas al funcionamiento de la infraestructura hidráulica para el suministro de agua potable) *100	Trimestral Gestión Eficiencia	Reportes de la vigilancia a la infraestructura hidráulica para el suministro de agua potable.	El correcto funcionamiento de la infraestructura hidráulica requiere de actividades de vigilancia por parte de la autoridad local.
6. Recarga de mantos acuíferos con aguas tratadas realizada para aumentar la reserva de agua potable.	Porcentaje de acciones encaminadas a la recarga de mantos acuíferos realizadas.	(Acciones encaminadas a la recarga de mantos acuíferos realizadas/Acciones para la recarga de mantos acuíferos programadas) *100	Trimestral Gestión Eficiencia	Reportes de los volúmenes de aguas tratadas para recarga de los mantos acuíferos contenidas en las lagunas de tratamiento.	La demanda de abastecimiento de agua requiere de acciones integrales para protección y sustentabilidad del ambiente.
7. Acciones orientadas a fortalecer la cultura del agua.	Porcentaje de conferencias, talleres, cursos y/o eventos en materia de cultura del agua realizados.	(Número de conferencias, talleres, cursos y/o eventos en materia de cultura del agua realizado/ Total de conferencias, talleres, cursos y/o eventos programados) *100	Trimestral Gestión Eficiencia	Reporte pormenorizado de las acciones realizadas en materia de cultura del agua, así como evidencia fotográfica y listas de asistencia.	Los habitantes asisten y participan activamente en las acciones orientadas a fortalecer la cultura del agua.

**Actividades**

Sistema de Coordinación Hacendaria del Estado de México con sus Municipios  
Manual para la Planeación, Programación y Presupuestación Municipal del Ejercicio Anual 2023  
Presupuesto Basado en Resultados Municipal

Del 1 de enero al 31 de diciembre de 2023

Municipio: **MUNICIPIO DE AYAPANGO**

No.: 0012

**PBRM-01e MATRIZ DE INDICADORES PARA RESULTADOS 2023, POR PROGRAMA PRESUPUESTARIO Y DEPENDENCIA GENERAL**

(Clave) (Denominador)

Programa presupuestario:	02020301	Manejo eficiente y sustentable del agua	
Objetivo del programa presupuestario:	Engloba el conjunto de acciones encaminadas al desarrollo de proyectos que propicien en la población el cuidado y manejo eficiente del agua, procurando la conservación del vital líquido para otorgar este servicio con calidad.		
Dependencia General o Auxiliar:	H01	AGUA POTABLE	
Pilar o Eje transversal:	3	Pilar 3: Territorial	
Tema de desarrollo:	Manejo sustentable y distribución del agua		

Objetivo o resumen narrativo	Nombre	Indicadores		Frecuencia y Tipo	Medios de Verificación	Supuestos
		Fórmula				
1.1 Construcción de obras de infraestructura hidráulica para el suministro de agua potable.	Porcentaje de obras de infraestructura hidráulica para el suministro de agua potable construidas.	(Obras de infraestructura hidráulica para el suministro de agua potable construidas/Obras de infraestructura hidráulica para el suministro de agua potable programadas)*100	Mensual Gestión Eficiencia	Proyectos para la construcción de obras de infraestructura hidráulica para el suministro de agua potable, concluidos.	La demanda de abastecimiento de agua requiere que la autoridad local contemple construcción de obras de infraestructura hidráulica.	
1.2 Equipamiento electromecánico de las obras de infraestructura hidráulica para el suministro de agua potable.	Porcentaje de equipamiento de obras de infraestructura hidráulica de agua potable.	(Obras de infraestructura hidráulica para el suministro de agua potable con equipamiento electromecánico realizadas/Obras de infraestructura hidráulica para el suministro de agua potable)*100	Mensual Gestión Eficiencia	Obras de infraestructura hidráulica para el suministro de agua potable con equipamiento electromecánico.	La normatividad en vigencia conduce a la autoridad local a proveer de equipamiento electromecánico a las obras de infraestructura hidráulica.	
1.3 Electrificación de las obras de infraestructura hidráulica para el suministro de agua potable.	Porcentaje en la electrificación de las obras de infraestructura de agua potable.	(Obras de infraestructura hidráulica para el suministro de agua potable electrificadas/Obras de infraestructura hidráulica para el suministro de agua potable para electrificación programadas)*100	Mensual Gestión Eficiencia	Autorización de los procesos administrativos para la conclusión de las obras de infraestructura hidráulica para el suministro de agua potable.	La normatividad en vigencia conduce a la autoridad local a proveer de electrificación a las obras de infraestructura hidráulica.	
1.4 Cumplimiento de los procesos administrativos para la conclusión de las obras de infraestructura hidráulica para el suministro de agua potable.	Porcentaje en el cumplimiento de los procesos administrativos para la conclusión de las obras de infraestructura hidráulica para el suministro de agua potable.	(Procesos administrativos para la conclusión de las obras de infraestructura hidráulica para el suministro de agua potable para la conclusión de las obras de infraestructura hidráulica para el suministro de agua potable programados)*100	Mensual Gestión Eficiencia	Autorización de los procesos administrativos para la conclusión de las obras de infraestructura hidráulica para el suministro de agua potable.	La normatividad respectiva conduce a la autoridad local al seguimiento de los procesos administrativos para la conclusión de obra.	
1.5 Entrega de las obras concluidas de infraestructura hidráulica para el suministro de agua potable a las instancias operadoras.	Porcentaje de obras concluidas de infraestructura de agua potable entregadas.	(Obras concluidas de infraestructura hidráulica para el suministro de agua potable entregadas/Obras concluidas de infraestructura hidráulica para el suministro de agua potable en proceso de entrega)*100	Mensual Gestión Eficiencia	Actas de entrega-recepción de las obras de infraestructura hidráulica para el suministro de agua potable entregadas.	La ciudadanía requiere de autoridades locales que conduzcan las obras emprendidas.	
2.1 Extracción de volúmenes de agua potable de las fuentes de abastecimiento.	Porcentaje de extracción del agua potable de las fuentes de abastecimiento.	(Volúmenes de agua potable de las fuentes de abastecimiento extraídas/Volúmenes de agua potable de las fuentes de abastecimiento para extracción programadas)*100	Mensual Gestión Eficiencia	Hojas de reporte de la extracción de agua potable.	La demanda social de agua requiere de actividades de extracción de agua para satisfacer el abastecimiento.	
2.2 Cloración de volúmenes de agua potable para consumo de la población.	Porcentaje de agua potable clorada para consumo de la población.	(Volúmenes de agua potable para consumo de la población clorada/Volúmenes de agua potable para consumo de la población programada para cloración)*100	Mensual Gestión Eficiencia	Hojas de reporte de la cloración del agua potable.	La normatividad en la materia conduce a la autoridad local a clorar el agua suministrada.	
2.3 Suministro de volúmenes de agua potable en bloque para consumo de la población.	Porcentaje de agua potable suministrada en bloque para consumo de la población.	(Volúmenes de agua potable para consumo de la población suministrada en bloque/Volúmenes de agua potable para consumo de la población programada para suministro en bloque)*100	Mensual Gestión Eficiencia	Facturación por la venta en bloque de agua potable.	La ciudadanía requiere de la autoridad para suministrar agua potable.	
3.1 Cumplimiento del programa de bombeo de agua potable para consumo de la población.	Porcentaje de cumplimiento del programa de bombeo de agua potable.	(Cumplimiento del Programa de bombeo de agua potable/Bombeo de agua potable programado)*100	Mensual Gestión Eficiencia	Reporte de bombeo de agua potable.	Existe un manejo bajo esquema de programación de bombeo.	
3.2 Suministro de agua potable en pipas para consumo de la población.	Porcentaje de agua potable suministrada en pipas para consumo de la población.	(Agua potable para consumo de la población suministrada en pipas/Agua potable para consumo de la población solicitada en pipas)*100	Mensual Gestión Eficiencia	Reporte por el suministro de agua potable en pipas.	La ciudadanía demanda abastecimiento de agua potable en la modalidad de pipas.	
3.3 Suministro de agua potable por tandeo para consumo de la población.	Porcentaje de agua potable suministrada por tandeo a la población.	(Agua potable para consumo de la población suministrada por tandeo/Agua potable para consumo de la población)*100	Mensual Gestión Eficiencia	Reporte por el suministro de agua potable por tandeo.	La demanda social del servicio de agua potable conduce a la autoridad local a suministrar por tandeo el agua potable.	



Sistema de Coordinación Hacendaría del Estado de México con sus Municipios  
**Manual para la Planeación, Programación y Presupuestación Municipal del Ejercicio Anual 2023**  
**Presupuesto Basado en Resultados Municipal**

Del 1 de enero al 31 de diciembre de 2023

Municipio: **MUNICIPIO DE AYAPANGO** No.: **0012**

**PBRM-01e MATRIZ DE INDICADORES PARA RESULTADOS 2023, POR PROGRAMA PRESUPUESTARIO Y DEPENDENCIA GENERAL**

Programa presupuestario: **02020301** (Clave) **Manejo eficiente y sustentable del agua** (Denominador)  
 Objetivo del programa presupuestario: **Engloba el conjunto de acciones encaminadas al desarrollo de proyectos que propicien en la población el cuidado y manejo eficiente del agua, procurando la conservación del vital líquido para otorgar este servicio con calidad.**  
 Dependencia General o Auxiliar: **H01**  
 Pilar o Eje transversal: **AGUA POTABLE**  
**3**  
 Tema de desarrollo: **Pilar 3: Territorial**  
**Manejo sustentable y distribución del agua**

Objetivo o resumen narrativo	Nombre	Indicadores	Frecuencia y Tipo	Medios de Verificación	Supuestos
4.1 Levantamiento de las necesidades de mantenimiento a la infraestructura hidráulica para el suministro de agua potable.	Porcentaje de necesidades solventadas de mantenimiento infraestructura hidráulica	(Necesidades solventadas de mantenimiento a la infraestructura hidráulica para el suministro de agua potable)/(Necesidades identificadas de mantenimiento a la infraestructura hidráulica para el suministro de agua potable)*100	Mensual Gestión Eficiencia	Reporte de las necesidades de mantenimiento a la infraestructura hidráulica para el suministro de agua potable.	La correcta operación de la infraestructura hidráulica conduce a la autoridad local a levantar necesidades de mantenimiento.
4.2 Cumplimiento de las especificaciones técnicas para el mantenimiento del equipo electromecánico de la infraestructura para el suministro de agua potable.	Porcentaje de especificaciones técnicas cumplidas para el mantenimiento del equipo electromecánico.	(Número de especificaciones técnicas cumplidas para el mantenimiento del equipo electromecánico/Total de las especificaciones técnicas requeridas para el mantenimiento del equipo electromecánico)*100	Mensual Gestión Eficiencia	Reporte del cumplimiento de las especificaciones técnicas para el mantenimiento del equipo electromecánico.	El correcto funcionamiento de la infraestructura hidráulica implica que la autoridad local aplique correctamente especificaciones técnicas de mantenimiento.
5.1 Supervisión de las líneas de conducción y distribución de agua potable.	Porcentaje de supervisiones a las líneas de conducción y distribución de agua potable.	(Líneas de conducción y distribución de agua potable supervisadas /Líneas de conducción y distribución de agua potable en proceso de supervisión)*100	Mensual Gestión Eficiencia	Reporte de los hallazgos de supervisión de las líneas de conducción y supervisión de agua potable.	La correcta operación del suministro de agua requiere de acciones de supervisión de las líneas de conducción por parte de la autoridad local.
5.2 Verificación de las válvulas de control de conducción de agua potable.	Porcentaje de válvulas de control de conducción de agua potable verificadas.	(Válvulas de control de conducción de agua potable verificadas/Válvulas de control de conducción de agua potable programadas para verificación)*100	Mensual Gestión Eficiencia	Reporte de los hallazgos de la verificación de las válvulas de conducción de agua potable.	El suministro de agua requiere de acciones de supervisión de las válvulas de control por parte de la autoridad local.
6.1 Construcción de pozos de inyección para la recarga de los mantos acuíferos.	Porcentaje de construcción de pozos de inyección para la recarga de los mantos acuíferos.	(Construcción realizada de pozos de inyección para la recarga de los mantos acuíferos/Construcción programada de pozos de inyección para la recarga de los mantos acuíferos)*100	Mensual Gestión Eficiencia	Reporte pormenorizado en la construcción de pozos de inyección.	La demanda de suministro de agua potable requiere de la intervención de la autoridad local construyendo pozos.
6.2 Construcción de bordos para captación de agua pluvial para la recarga de los mantos acuíferos.	Porcentaje de construcción bordos para la captación de agua pluvial.	(Construcción de bordos realizada para la captación de agua pluvial/Construcción programada de bordos para la captación de agua pluvial)*100	Mensual Gestión Eficiencia	Reporte pormenorizado en la construcción de bordos.	La administración del recurso hídrico conduce a la autoridad local a construir bordos captadores de agua.
7.1 Participación de la población en los eventos de cultura de agua.	Promedio de asistentes a las acciones de cultura del agua realizadas.	(Número de asistentes conferencias, talleres, cursos y/o eventos en materia de cultura del agua/Total de conferencias, talleres, cursos y/o eventos en materia de cultura del agua realizados)	Trimestral Gestión Eficiencia	Listas de asistencia a las acciones realizadas en materia de promoción de la cultura de agua.	La población asiste a las diferentes acciones de promoción de la cultura del agua.

**GOBIERNO DEL MUNICIPIO DE AYAPANGO**  
 Dirección De Obras Públicas y Servicios  
**ELABORÓ**  
 C. EDSON MORALES RÍVEZ

**GOBIERNO DEL MUNICIPIO DE AYAPANGO**  
 Dirección De La Unidad De Información y Planeación  
**REVISÓ**  
 C. ENRIKA RODRIGUEZ VELARDE

**GOBIERNO DEL MUNICIPIO DE AYAPANGO**  
 Dirección De Finanzas y Tesorería  
**AUTORIZÓ**  
 C. ERIKA RODRIGUEZ VELARDE



Manual para la Planeación, Programación y Presupuestación Municipal del Ejercicio Anual 2023  
 Presupuesto Basado en Resultados Municipal

Municipio: **MUNICIPIO DE AVAPANGO**

**PBRM-01e MATRIZ DE INDICADORES PARA RESULTADOS 2023, POR PROGRAMA PRESUPUESTARIO Y DEPENDENCIA GENERAL**

Del 1 de enero al 31 de diciembre de 2023

No: 0012

(Clave) (Denominador)

Programa presupuestario:	02020401	Alumbrado público
Objetivo del programa presupuestario:	Contiene el conjunto de acciones encaminadas a otorgar a la población del municipio el servicio de iluminación de las vías, parques y espacios de libre circulación con el propósito de proporcionar una visibilidad adecuada para el desarrollo de las actividades.	
Dependencia General o Auxiliar:	F00	DESARROLLO URBANO Y OBRAS PUBLICAS
Pilar o Eje transversal:	3	Pilar 3: Territorial
Tema de desarrollo:	Energía asequible y no contaminante	

Objetivo o resumen narrativo	Indicadores		Medios de Verificación	Supuestos
	Nombre	Fórmula		
<b>Fin</b> Contribuir a impulsar la eficiencia energética a través de la modernización de los sistemas de alumbrado público municipal.	Tasa de variación del nivel de kW consumidos para el alumbrado público.	$(\text{Nivel de kW consumidos para alumbrado público en el año actual} / \text{Nivel de kW consumidos para alumbrado público en el año anterior}) \cdot 100$	Recibos de pago de la CFE por concepto de alumbrado público.	N/A

Propósito	Nombre	Fórmula	Frecuencia y Tipo	Medios de Verificación	Supuestos

Componentes	Nombre	Fórmula	Frecuencia y Tipo	Medios de Verificación	Supuestos
2. Sistemas de luminarias ahorradoras de energía eléctrica instalados.	Porcentaje en la instalación del sistema de luminarias ahorradoras de energía eléctrica en el alumbrado público.	$(\text{Instalación realizada de luminarias ahorradoras de energía eléctrica para el alumbrado público} / \text{Total de luminarias ahorradoras de energía eléctrica para el alumbrado público programadas a instalar}) \cdot 100$	Semestral Gestión Eficiencia	Comparativo entre programa y ejecución del sistema de alumbrado público municipal.	La normatividad en materia de alumbrado conduce a la autoridad local a la instalación de luminarias ahorradoras.

**Actividades**

1.1 Identificación de las fallas en el sistema de alumbrado público municipal.	Porcentaje de fallas del sistema de alumbrado público municipal atendidas.	$(\text{Fallas del sistema de alumbrado público municipal atendidas} / \text{Fallas gestionadas y detectadas en el sistema de alumbrado público municipal}) \cdot 100$	Trimestral Gestión Eficiencia	Comparativo por menorizado de las fallas del sistema de alumbrado público de los dos últimos años.	El correcto servicio de alumbrado requiere de la identificación de fallas por aparte de la autoridad local.
1.2 Gestión de los insumos para otorgar el mantenimiento al sistema de alumbrado público municipal.	Porcentaje de insumos para mantenimiento al sistema de alumbrado público municipal recibidos.	$(\text{Insumos recibidos para el mantenimiento al sistema de alumbrado público municipal} / \text{Total de insumos gestionados para otorgar el mantenimiento al sistema de alumbrado público municipal}) \cdot 100$	Trimestral Gestión Eficiencia	Comparativo entre los insumos solicitados y otorgados para el mantenimiento de las luminarias de alumbrado público.	La demanda del servicio de alumbrado público requiere de autoridades locales que gestionen insumos para la satisfacción del mantenimiento del sistema.
1.3 Mantenimiento al sistema de alumbrado público municipal.	Porcentaje de mantenimientos al sistema de alumbrado público municipal realizados.	$(\text{Actividades realizadas para el mantenimiento al sistema de alumbrado público municipal} / \text{Acciones programadas para el mantenimiento al sistema de alumbrado público municipal}) \cdot 100$	Trimestral Gestión Eficiencia	Comparativo entre los trabajos de mantenimiento al sistema de alumbrado público municipal del año actual.	La demanda del servicio de alumbrado público requiere de autoridades locales que otorguen mantenimiento al sistema municipal de alumbrado.
2.1 Elaboración de los proyectos para la sustitución de las luminarias de alumbrado público municipal.	Porcentaje de proyectos elaborados para la sustitución de las luminarias.	$(\text{Proyectos para la sustitución de las luminarias de alumbrado público municipal elaborados} / \text{Proyectos para la sustitución de las luminarias de alumbrado público municipal programados}) \cdot 100$	Trimestral Gestión Eficiencia	Comparativo entre los proyectos de sustitución de luminarias de alumbrado público programado y realizado.	La demanda social en materia de alumbrado conduce a la autoridad local a la elaboración de proyectos para actualizar luminarias.
2.2 Atención a las recomendaciones contenidas en los dictámenes técnicos de la Comisión Nacional para el Uso Eficiente de la Energía Eléctrica (CONUEE) de los proyectos para la sustitución de las luminarias de alumbrado público municipal.	Porcentaje de recomendaciones atendidas contenidas en el dictamen técnico de la CONUEE.	$(\text{Recomendaciones atendidas contenidas en el dictamen técnico de la CONUEE} / \text{Total de recomendaciones contenidas en el dictamen técnico de la CONUEE}) \cdot 100$	Trimestral Gestión Eficiencia	Comparativo entre los dictámenes técnicos de los proyectos de sustitución de luminarias de alumbrado público atendidos y presentados.	Autoridades de otros órdenes de gobierno colaboran a petición de parte en análisis de proyectos de la autoridad local.
2.3 Celebración de convenios con la CONUEE y la CFE para la sustitución de las luminarias de alumbrado público municipal.	Porcentaje de convenios celebrados con la CONUEE y la CFE para la sustitución de las luminarias.	$(\text{Convenios celebrados con la CONUEE y la CFE para la sustitución de las luminarias} / \text{Convenios programados a celebrar con la CFE para la sustitución de las luminarias}) \cdot 100$	Trimestral Gestión Eficiencia	Comparativo entre los convenios con la CONUEE y la CFE instrumentados y celebrados.	Autoridades de otros órdenes de gobierno colaboran con la autoridad local en la celebración de convenios con la autoridad local.

Municipio: MUNICIPIO DE AVAPANGO

**PBRM-01e MATRIZ DE INDICADORES PARA RESULTADOS 2023, POR PROGRAMA PRESUPUESTARIO Y DEPENDENCIA GENERAL**

(Clave) 02020401 Aluminado publico (Denominador)

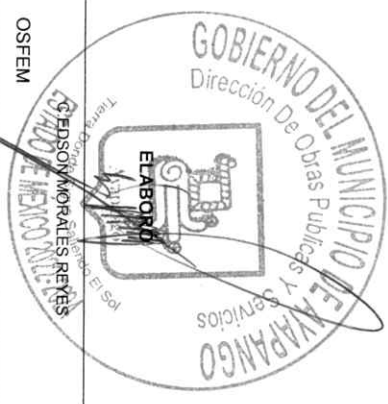
Programa presupuestario: 02020401 Aluminado publico  
 Objetivo del programa presupuestario: Contiene el conjunto de acciones encaminadas a otorgar a la población del municipio el servicio de iluminación de las vías, parques y espacios de libre circulación con el propósito de proporcionar una visibilidad adecuada para el desarrollo de las actividades.

Dependencia General o Auxiliar: F00 DESARROLLO URBANO Y OBRAS PUBLICAS

Pilar o Eje transversal: 3 Pilar 3: Territorial

Tema de desarrollo: Energia asequible y no contaminante

Objetivo o resumen narrativo	Indicadores		Medios de Verificación	Supuestos
	Nombre	Fórmula		
2.4 Realización de la licitación para la sustitución de las luminarias de alumbrado público municipal.	Porcentaje de cumplimiento de puntos de bases para licitación para la sustitución de luminarias	$(\text{Cumplimiento de los puntos de las bases de licitación para la sustitución de luminarias de alumbrado público} / \text{Total de puntos de bases de licitación para la sustitución de luminarias de alumbrado público}) * 100$	Comparativo entre la asignación de los contratos licitados ejercidos y acordados para la sustitución de las luminarias de alumbrado público municipal.	Empresas en el ramo muestran interés en los procesos de licitación convocados por el ayuntamiento.
2.5 Sustitución de las luminarias de alumbrado público municipal.	Porcentaje en la sustitución de las luminarias de alumbrado público municipal.	$(\text{Sustitución efectuada de luminarias de alumbrado público por luminarias ahorradoras} / \text{Total de luminarias de alumbrado público municipal}) * 100$	Comparativo entre las luminarias de alumbrado público municipal anteriores y actuales.	La iniciativa privada beneficiada con los procesos de sustitución de luminarias.





Municipio: **MUNICIPIO DE AVAPANGO**

No.: **0012**

**BBRM-01e MATRIZ DE INDICADORES PARA RESULTADOS 2023, POR PROGRAMA PRESUPUESTARIO Y DEPENDENCIA GENERAL**

Programa presupuestario:	02020501	Vivienda							
Objetivo del programa presupuestario:	Engloba las actividades orientadas a promover y fomentar la adquisición, construcción y mejoramiento de la vivienda en beneficio de menores ingresos, para abatir el rezago existente, y que ésta sea digna y contribuya al mejoramiento de la calidad de vida y al desarrollo e integración social de las comunidades.								
Dependencia General o Auxiliar:	F00 DESARROLLO URBANO Y OBRAS PUBLICAS								
Pilar o Eje transversal:	Pilar 1: Social								
Tema de desarrollo:	Vivienda digna								

Objetivo o resumen narrativo	Indicadores		Frecuencia y Tipo	Medios de Verificación	Supuestos
	Nombre	Formula			

<b>Fin</b> Contribuir a mejorar las viviendas del municipio a través de las condiciones mínimas de dignidad.	Tasa de variación en el número de viviendas en condiciones mínimas de dignidad.	$\frac{\text{((Viviendas en condiciones mínimas de dignidad en el año actual/ Viviendas en condiciones mínimas de dignidad en el año anterior)-1)*100}}{\text{Población que habita en espacios que reúnen condiciones mínimas de dignidad}} \times \text{Población total que no habita en espacios en condiciones mínimas de dignidad} \times 100$	Anual Estrategico Eficiencia	Informe Anual sobre la situación de pobreza y rezago social.	N/A
---	---	--	------------------------------------	--	-----

Componentes	Porcentaje de techos firmes entregados.	(Techos firmes entregados/ Techos firmes programados) *100	Trimestral Gestión Eficiencia	Acta de Entrega-Recepción de techos firmes. Fotografías	La población carente de techos firmes, solicita y cubre los requisitos señalados para ser beneficiaria del Programa
1. Techos firmes (techumbre) entregados a grupos vulnerables con viviendas en condiciones mínimas de dignidad	Porcentaje de techos firmes entregados.	(Techos firmes entregados/ Techos firmes programados) *100	Trimestral Gestión Eficiencia	Acta de Entrega-Recepción de techos firmes. Fotografías	La población carente de techos firmes, solicita y cubre los requisitos señalados para ser beneficiaria del Programa
2. Pisos firmes entregados a grupos vulnerables con viviendas en condiciones mínimas de dignidad	Porcentaje de pisos firmes entregados.	(Pisos firmes entregados/ Pisos firmes programados) *100	Trimestral Gestión Eficiencia	Acta de Entrega-Recepción de Pisos firmes. Fotografías	La población carente de pisos firmes, solicita y cubre los requisitos señalados para ser beneficiaria del Programa
3. Muros firmes entregados a grupos vulnerables con viviendas en condiciones mínimas de dignidad	Porcentaje de muros firmes entregados.	(Muros firmes entregados/Muros firmes programados) *100	Trimestral Gestión Eficiencia	Acta de Entrega-Recepción de Muros firmes. Fotografías	La población carente de muros firmes, solicita y cubre los requisitos señalados para ser beneficiaria del Programa
4. Cuartos entregados a grupos vulnerables con viviendas en condiciones mínimas de dignidad	Porcentaje de cuartos dormitorio entregados	(Cuartos entregados / Cuartos programados) *100	Trimestral Gestión Eficiencia	Acta de Entrega-Recepción de Cuartos Dormitorios. Fotografías	La población carente de cuartos dormitorio, solicita y cubre los requisitos señalados para ser beneficiaria del Programa

Actividades	Porcentaje de solicitudes para techos firmes.	(Solicitudes atendidas para techos firmes/Total de solicitudes recibidas para techos firmes) *100	Trimestral Gestión Eficiencia	Cédulas de identificación. Padrón de solicitantes de techos firmes	La población con viviendas circunscritas a condiciones mínimas de dignidad cumple con los requisitos estipulados en las reglas de operación de los fondos federales
1.1 Solicitudes recibidas para la construcción de techos firmes	Porcentaje de solicitudes para techos firmes.	(Solicitudes atendidas para techos firmes/Total de solicitudes recibidas para techos firmes) *100	Trimestral Gestión Eficiencia	Cédulas de identificación. Padrón de solicitantes de techos firmes	La población con viviendas circunscritas a condiciones mínimas de dignidad cumple con los requisitos estipulados en las reglas de operación de los fondos federales
2.1 Solicitudes recibidas para la construcción de pisos firmes	Porcentaje de solicitudes para pisos firmes.	(Solicitudes atendidas para pisos firmes/Total de solicitudes recibidas para pisos firmes) *100	Trimestral Gestión Eficiencia	Cédulas de identificación. Padrón de solicitantes de pisos firmes	La población con viviendas circunscritas a condiciones mínimas de dignidad cumple con los requisitos estipulados en las reglas de operación de los fondos federales
3.1 Solicitudes recibidas para la construcción de muros firmes	Porcentaje de solicitudes para muros firmes.	(Solicitudes atendidas para muros firmes/ Total de solicitudes recibidas para muros firmes) *100	Trimestral Gestión Eficiencia	Cédulas de identificación. Padrón de solicitantes de muros firmes	La población con viviendas circunscritas a condiciones mínimas de dignidad cumple con los requisitos estipulados en las reglas de operación de los fondos federales
4.1 Solicitudes recibidas para la construcción de cuartos	Porcentaje de solicitudes para cuartos dormitorio.	(Solicitudes atendidas para cuartos/ Total de solicitudes recibidas para cuartos) *100	Trimestral Gestión Eficiencia	Cédulas de identificación. Padrón de solicitantes de cuartos dormitorio	La población con viviendas circunscritas a condiciones mínimas de dignidad cumple con los requisitos estipulados en las reglas de operación de los fondos federales

Municipio: **MUNICIPIO DE AYAPANGO**

No: 0012

**PBRM-01e MATRIZ DE INDICADORES PARA RESULTADOS 2023, POR PROGRAMA PRESUPUESTARIO Y DEPENDENCIA GENERAL**

(Clave)

(Denominador)

Programa presupuestario:	02020501	Vivienda
Objetivo del programa presupuestario:	Engloba las actividades orientadas a promover y fomentar la adquisición, construcción y mejoramiento de la vivienda en beneficio de la población de menores ingresos, para abatir el rezago existente, y que ésta sea digna y contribuya al mejoramiento de la calidad de vida y al desarrollo e integración social de las comunidades.	
Dependencia General o Auxiliar:	F00	DESARROLLO URBANO Y OBRAS PUBLICAS
Pilar o Eje transversal:	1	Pilar 1: Social
Tema de desarrollo:	Vivienda digna	

Objetivo o resumen narrativo	Indicadores		Medios de Verificación	Supuestos
	Nombre	Fórmula		



TIPO DE MATRIZ: OSFEM



FECHA DE ELABORACIÓN: 16/02/2023

Hoja: 47 de 59

Municipio: **MUNICIPIO DE AVAPANGO**

No.: 0012

**PBRM-01e MATRIZ DE INDICADORES PARA RESULTADOS 2023, POR PROGRAMA PRESUPUESTARIO Y DEPENDENCIA GENERAL**

(Clave)

(Denominador)

Programa presupuestario:	02030101	Prevenición médica para la comunidad	
Objetivo del programa presupuestario:		Incluye acciones de promoción, prevención y difusión de la salud pública para contribuir a la disminución de enfermedades y mantener un buen estado de salud de la población municipal.	
Dependencia General o Auxiliar:	101	Desarrollo Social	
Pilar o Eje transversal:	1	Pilar 1: Social	
Tema de desarrollo:		Salud y bienestar incluyente	

Fin	Objetivo o resumen narrativo	Indicadores		Medios de Verificación	Supuestos
		Nombre	Fórmula		
	Contribuir a mejorar la calidad de vida de la población municipal mediante el otorgamiento de programas de medicina preventiva	Tasa de variación de programas o proyectos orientados al fomento de la salud y la prevención de enfermedades	(Programas o proyectos de promoción de la salud y prevención de enfermedades ejecutados en el año actual / (programas o proyectos de promoción de la salud y prevención de enfermedades ejecutados en el año anterior)-1) *100.	Programa Operativo Anual, Registros administrativos, Presupuesto de egresos	La población cuida su salud y previene enfermedades

**Propósito**  
 La población municipal está informada contra enfermedades de primer nivel de atención al aprovechar los medios que facilitan un mayor control y mejoran la salud.

**Componentes**

1. Campañas de promoción de la salud y prevención de enfermedades realizadas por las instituciones competentes.	Porcentaje de campañas de promoción de la salud y prevención de enfermedades realizadas.	(Campañas de promoción de la salud y prevención de enfermedades realizadas/ Campañas de enfermedades programadas) *100	Anual Estratégico Eficiencia	Registros administrativos.	La ciudadanía se interesa en ser participe en las campañas de promoción de la salud y prevención de enfermedades.
2. Programas y/o proyectos de medicina preventiva difundidos en el territorio municipal.	Porcentaje de programas de prevención de la salud difundidos.	(Programas de prevención de la salud difundidos/programas de prevención de la salud programados a difundir) *100	Semestral Gestión Eficiencia	Registros administrativos Programa Operativo Anual.	La ciudadanía se informa participa de la difusión de los programas.

**Actividades**

1.1 Realización de pláticas de promoción de la salud y de prevención de enfermedades en el territorio municipal.	Porcentaje de pláticas de promoción de la salud realizadas en el territorio municipal.	(Pláticas de promoción de la salud y de Prevención de enfermedades realizadas/Pláticas de promoción de la salud y Prevención de enfermedades programadas) *100	Trimestral Gestión Eficiencia	Registros administrativos. Programa Operativo Anual.	La ciudadanía asiste a las pláticas de promoción.
1.2 Aplicación de dosis de biológicos en módulos de vacunación.	Porcentaje de dosis de biológicos aplicados en los módulos de vacunación.	(Dosis de biológicos aplicado/ Dosis de biológicos programados para aplicar) *100	Trimestral Gestión Eficiencia	Registros administrativos Programa Operativo Anual.	La población acude a las clínicas de salud a la aplicación de biológicos.
2.1 Distribución de ilustrativos para la promoción de la salud y prevención de enfermedades en lugares con afluencia de personas.	Porcentaje de ilustrativos distribuidos para la promoción de la salud y prevención de enfermedades.	(Ilustrativos para la promoción de la salud y prevención de enfermedades distribuidos / Ilustrativos para la promoción de la salud y prevención de enfermedades programados a distribuir) *100	Trimestral Gestión Eficiencia	Registros administrativos.	La ciudadanía recibe los ilustrativos y se informa sobre los programas de salud y prevención de enfermedades.





Sistema de Coordinación Hacendaría del Estado de México con sus Municipios  
**Manual para la Planeación, Programación y Presupuestación Municipal del Ejercicio Anual 2023**  
**Presupuesto Basado en Resultados Municipal**

Del 1 de enero al 31 de diciembre de 2023

Municipio: **MUNICIPIO DE AYAPANGO** No.: **0012**

**PBRM-01e MATRIZ DE INDICADORES PARA RESULTADOS 2023, POR PROGRAMA PRESUPUESTARIO Y DEPENDENCIA GENERAL**  
 (Clave) (Denominador)

Programa presupuestario: 020-40101 Cultura física y deporte  
 Objetivo del programa presupuestario: Agrupa los proyectos encaminados a mejorar la estructura jurídica, orgánica, funcional y física; ampliar la oferta y calidad de los servicios que proporcionan las entidades promotoras de actividades físicas, recreativas y deportivas, para fomentar la salud física y mental de la población a través de una práctica sistemática.  
 Dependencia General o Auxiliar: F00 DESARROLLO URBANO Y OBRAS PUBLICAS  
 Pilar o Eje transversal: Pilar 1: Social  
 Tema de desarrollo: Cultura física, deporte y recreación

Objetivo o resumen narrativo	Indicadores		Medios de Verificación	Supuestos
	Nombre	Fórmula		
Fin Contribuir a la oferta deportiva de las entidades promotoras de actividades físicas mediante el fomento de la salud física y mental de la población.	Tasa de variación de la oferta deportiva de las entidades promotoras de actividad física.	(Oferta deportiva de las entidades promotoras de actividades físicas en el año actual/Oferta deportiva de las entidades promotoras de actividades físicas en el año anterior)-1)*100	Anual Estratégico Eficacia	Eficacia. Registros Administrativos.
Propósito La población municipal tiene acceso a la instrucción sobre cultura física y deporte.	Tasa de variación de la población que tuvo acceso a instrucción de cultura física y deporte municipal.	((Población que tuvo acceso a la instrucción de la cultura física y deportiva municipal en el año actual/Población que tuvo acceso a la instrucción de la cultura física y deportiva municipal en el año anterior)-1)*100).	Anual Estratégico Eficiencia	Registros de la asistencia de la población a la cultura física y deportiva municipal.  La población exige acceso (guallitario a las actividades físicas y deportivas.

Componentes				
1. Eventos para promover la práctica deportiva.	Porcentaje de eventos de promoción de la práctica deportiva realizados.	(Eventos de promoción de la práctica deportiva realizados/Eventos de promoción de la práctica deportiva programados)*100	Semestral Gestión Eficiencia	Registros Administrativos.  La población demanda de la prestación de servicios de activación física.
2. Gestión de recursos realizada para fomentar las actividades físicas y deportivas.	Porcentaje de gestiones de recursos para fomentar las actividades físicas y deportivas realizadas.	(Gestión de recursos para fomentar las actividades físicas y deportivas realizada/Gestión de recursos para fomentar las actividades físicas y deportivas programada)*100	Semestral Gestión Eficiencia	Registros Administrativos.  La demanda social de actividades físicas y deportivas conduce a la autoridad local gestionar recursos para la oportuna prestación del servicio.
3. Propuestas de unificación de criterios y metas entre los órdenes de gobierno realizadas.	Porcentaje de propuestas de unificación de criterios y metas logradas.	(Propuestas de unificación de criterios y metas logradas/Propuestas de unificación de criterios y metas programadas)*100	Semestral Gestión Eficiencia	Registros Administrativos.  La normatividad en materia deportiva conduce a la autoridad local a unificar criterios para el reporte de metas.

Actividades				
1.1 Disponibilidad de promotores deportivos, para el desarrollo de prácticas físicas y deportivas.	Porcentaje de los promotores deportivos contratados.	(Promotores deportivos contratados/Promotores deportivos programados)*100	Trimestral Gestión Eficiencia	Comparativo de la infraestructura funcional.  La población demanda el fomento de actividades masivas de activación mediante promotores o instructores calificados.
1.2 Organización de eventos deportivos, por ramas de actividad deportiva.	Porcentaje de eventos deportivos realizados.	(Eventos deportivos realizados/Eventos deportivos programados)*100	Trimestral Gestión Eficiencia	Estadísticas de eventos deportivos realizados.  La demanda social conduce a la autoridad municipal a impartir eventos considerando la mayor parte de ramas deportivas.
2.1 Mantenimiento a la infraestructura física de los espacios deportivos.	Porcentaje de mantenimientos a la infraestructura física de espacios deportivos realizados.	(Mantenimiento a la infraestructura física de los espacios deportivos realizados/Mantenimiento a la infraestructura física de los espacios deportivos programados)*100	Trimestral Gestión Eficiencia	Bitácoras de mantenimiento.  La población que hace uso de la infraestructura deportiva depende de la autoridad local para la prestación de actividades mantenimiento.
2.2 Obtención de recursos económicos para crear nuevos espacios deportivos.	Porcentaje de recursos económicos para crear nuevos espacios deportivos.	(Recursos económicos para crear nuevos espacios deportivos/Recursos económicos para crear nuevos espacios deportivos programados)*100	Trimestral Gestión Eficiencia	Estados de posición financiera.  Las autoridades de otros órdenes de gobierno coadyuvan con la autoridad local en la gestión de recursos para crear nuevos espacios deportivos.
3.1 Coordinación con las diferentes organizaciones e instituciones deportivas, para el desarrollo de contiendas deportivas.	Porcentaje de coordinación con las diferentes organizaciones e instituciones deportivas.	(Coordinación con las diferentes organizaciones e instituciones deportivas realizadas/Coordinación con las diferentes organizaciones e instituciones deportivas programadas)*100	Trimestral Gestión Eficiencia	Convenios de concentración deportiva.  La iniciativa privada colabora con la autoridad local para prestar servicios deportivos del tipo competencia.
3.2 Conformación del registro municipal del deporte, por actividades deportivas.	Porcentaje de deportistas por disciplina registrados en el padrón único.	(Deportistas por disciplina registrados en el padrón único/Total de la población municipal)*100	Trimestral Gestión Eficiencia	Registros por disciplina deportiva.  Los deportistas municipales requieren la intervención de la autoridad local para obtener un registro que los acredite como practicantes de una disciplina deportiva.



Manual para la Planeación, Programación y Presupuestación Municipal del Ejercicio Anual 2023  
 Presupuesto Basado en Resultados Municipal

Del 1 de enero al 31 de diciembre de 2023

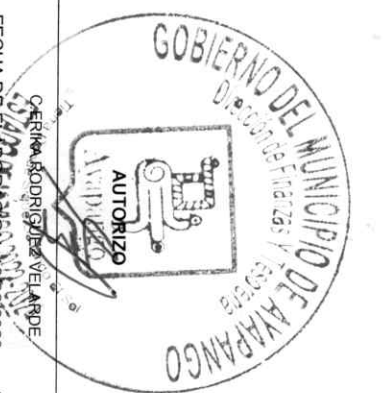

Municipio: **MUNICIPIO DE AYAPANGO** No: 0012

**PBRM-01e MATRIZ DE INDICADORES PARA RESULTADOS 2023, POR PROGRAMA PRESUPUESTARIO Y DEPENDENCIA GENERAL**

(Clave) (Denominador)

Programa presupuestario: 02040101 Cultura física y deporte  
 Objetivo del programa presupuestario: Agrupa los proyectos encaminados a mejorar la estructura jurídica, orgánica, funcional y física; ampliar la oferta y calidad de los servicios que proporcionan las entidades promotoras de actividades físicas, recreativas y deportivas, para fomentar la salud física y mental de la población a través de una práctica sistemática.  
 Dependencia General o Auxiliar: F00 DESARROLLO URBANO Y OBRAS PUBLICAS  
 Pilar o Eje transversal: 1 Pilar 1: Social  
 Tema de desarrollo: Cultura física, deporte y recreación

Objetivo o resumen narrativo	Indicadores			Medios de Verificación	Supuestos
	Nombre	Formula	Frecuencia y Tipo		



Municipio: **MUNICIPIO DE AYAPANGO**

No.: 0012

**PbRM-01e MATRIZ DE INDICADORES PARA RESULTADOS 2023, POR PROGRAMA PRESUPUESTARIO Y DEPENDENCIA GENERAL**

(Clave)

(Denominador)

Programa presupuestario: 020-40201 Cultura y arte  
 Incluye los proyectos encaminados a promover la difusión y desarrollo de las diferentes manifestaciones culturales y artísticas.  
 Objetivo del programa presupuestario: Dependencia General o Auxiliar: R00 CASA DE LA CULTURA  
 Pilar o Eje transversal: 3 Pilar 3: Territorial  
 Tema de desarrollo: Ciudades y comunidades sostenibles

Objetivo o resumen narrativo	Indicadores		Frecuencia y Tipo	Medios de Verificación	Supuestos
	Nombre	Fórmula			
<b>Fin</b> Contribuir para que la población del municipio acceda y participe en las manifestaciones artísticas mediante el fomento y producción de servicios culturales	Tasa de variación en la realización de eventos culturales.	(Eventos culturales efectuados en el presente ejercicio/Eventos culturales efectuados en el año anterior)-1)*100	Annual Estratégico Eficiencia	Registros administrativos. Registros poblacionales. INEGI	N/A

**Propósito**  
 La población municipal cuenta con eventos culturales y artísticos que promueven el sano esparcimiento en la sociedad.

Porcentaje de población asiste a la actividad artística y cultural. (Total de asistentes registrados en eventos culturales y artísticos municipales/Total de la población municipal)\*100

Annual  
Estratégico  
Eficiencia

Registros administrativos.

La sociedad se involucra en los servicios culturales y artísticos que promuevan la sana convivencia.

**Componentes**  
 1. Actividades culturales y artísticas otorgadas al público en general.

Porcentaje de eventos culturales y artísticos realizados.

Semestral  
Gestión  
Eficiencia

Registros administrativos.

La población participa activamente en los eventos culturales y artísticos del municipio.

**Actividades**

1.1 Elaboración de un programa cultural y artístico	Porcentaje de vida cultural en días naturales	(Días calendario con eventos culturales y artísticos programados/Días Calendario Naturales)*100	Semestral Gestión Eficiencia	Registros administrativos.	La demanda de servicios culturales y artísticos requiere de la intervención organizativa y gestora de la autoridad municipal
1.2 Promoción de las actividades culturales a través del sitio web y redes sociales del municipio dedicado a las actividades culturales y artísticas.	Porcentaje de actividades y eventos culturales y artístico publicados.	(Actividades y eventos publicados / Total de eventos programados) *100	Trimestral Gestión Eficiencia	Publicaciones realizadas	La población conoce a través de la página web y redes sociales de las actividades culturales y asiste a cada uno de los eventos.
1.3 Espacios donde se celebran expresiones artísticas y culturales	Porcentaje de aprovechamiento de espacios con expresiones artísticas y culturales	(Espacios con expresiones artísticas y culturales/Total de espacios susceptibles para albergar expresiones artísticas y culturales) *100	Mensual Gestión Eficiencia	Registros Administrativos	La ciudadanía se involucra activamente en los eventos de carácter artístico y cultural desarrollados por la administración municipal
1.4 Atender solicitudes en materia de expresiones artísticas y culturales	Porcentaje de expresiones artísticas y culturales realizadas	(Expresiones artísticas y culturales realizadas/ Solicitudes de expresiones artísticas y culturales recibidas) *100	Mensual Gestión Eficiencia	Solicitudes de expresiones artísticas y culturales recibidas.	Interés de centros educativos y ciudadanía general en torno al desarrollo de expresiones artísticas y culturales

**ELABORÓ**

C. ROGELIO FAUSTINOS RODRIGUEZ

**REVISÓ**

C. ERIKA DOLORES CRUZ GÓMEZ

**AUTORIZO**

C. ERIKA RODRIGUEZ VELARDE

FECHA DE ELABORACIÓN: 16/02/2023

Hoja: 51 de 59

TIPO DE MATRIZ: OSFEM



Sistema de Coordinación Hacendaria del Estado de México con sus Municipios  
**Manual para la Planeación, Programación y Presupuestación Municipal del Ejercicio Anual 2023**  
**Presupuesto Basado en Resultados Municipal**

Del 1 de enero al 31 de diciembre de 2023

Municipio: **MUNICIPIO DE AYAPANGO**

No: 0012

**PBRM-01e MATRIZ DE INDICADORES PARA RESULTADOS 2023, POR PROGRAMA PRESUPUESTARIO Y DEPENDENCIA GENERAL**

(Clave)	020+0401	Nuevas organizaciones de la sociedad	(Denominador)
Programa presupuestario:	Incluye las políticas públicas orientadas al fortalecimiento de la gobernanza democrática, la modernización de la participación social organizada en la solución de los problemas actuales en los diversos ámbitos de la agenda pública.		
Objetivo del programa presupuestario:	J00	GOBIERNO MUNICIPAL	e
Dependencia General o Auxiliar:	III	Eje transversal III: Tecnología y Coordinación para el Buen Gobierno	
Pilar o Eje transversal:	Alianzas para el desarrollo		
Tema de desarrollo:			

Objetivo o resumen narrativo	Indicadores		Medios de Verificación	Supuestos
	Nombre	Fórmula		
<b>Fin</b> Contribuir a fortalecer la cultura de la asociación de la sociedad civil mediante la conformación de figuras asociativas correspondientes.	Tasa de variación en el número de asociaciones de la sociedad civil.	((Asociaciones de la sociedad civil en el año actual / Asociaciones de la sociedad civil en el año anterior-1)-1)*100	Actas constitutivas de la conformación de las figuras asociativas correspondientes.	N/A

<b>Propósito</b>				
Las demandas de solución de problemas de la comunidad se resuelven con la conformación y participación de figuras asociativas correspondientes.	Tasa de variación en la solución de demandas de problemas de la comunidad.	((Solución de problemas de la comunidad resueltos en el año actual/Demandas de solución de problemas comunes de la comunidad presentados en el año anterior-1)-1)*100	Testimonios documentales que comprueben la solución de problemas comunes presentados por la comunidad.	A la población le interesa participar organizadamente con la autoridad municipal.

<b>Componentes</b>				
1. Capacitación técnica realizada para fomentar la organización de la población en figuras asociativas.	Porcentaje de capacitación técnica para fomentar la organización de la población en figuras asociativas realizadas.	(Capacitación técnica para fomentar la organización de la población en figuras asociativas realizadas/Capacitación técnica para fomentar la organización de la población en figuras asociativas programadas)*100	Listas de asistencia a los cursos de capacitación para fomentar la organización de la sociedad.	La población requiere de capacitación para poder participar organizadamente con la sociedad.
2. Gestión realizada para desarrollar cursos de formación en el trabajo a vecinos organizados con participación ciudadana.	Porcentaje de cursos técnicos realizados para el fomento de figuras asociativas en la población.	(Cursos técnicos realizados para el fomento de figuras asociativas en la población/Cursos técnicos programados para el fomento de figuras asociativas en la población)*100	Listas de asistencia a los cursos de formación en el trabajo	Los ciudadanos asisten a los cursos impartidos por la autoridad local.
3. Gestión realizada de la celebración de concursos temáticos a vecinos organizados con participación ciudadana.	Porcentaje de apoyos otorgados para efectuar concursos temáticos para fomentar la participación ciudadana.	(Apoyos otorgados para efectuar concursos temáticos para fomentar la participación ciudadana/Apoyos gestionados para efectuar concursos temáticos para fomentar la participación ciudadana)*100	Testimonios documentales de la gestión de los concursos temáticos a vecinos organizados con participación ciudadana, celebrados.	La ciudadanía responde favorablemente a las convocatorias emitidas por la autoridad local.

<b>Actividades</b>				
1.1 Difusión de los cursos de capacitación temáticos a integrantes de las figuras asociativas correspondientes.	Porcentaje de difusión de los cursos de capacitación temáticos a integrantes de las figuras asociativas correspondientes.	(Difusión de los cursos de capacitación temáticos a integrantes de las figuras asociativas /Cursos de capacitación temáticos a integrantes de las figuras asociativas programados)*100	Testimonios documentales de la difusión de los cursos de capacitación temáticos a integrantes de las figuras asociativas correspondientes	Las figuras asociativas solicitan información que les permita participar con la autoridad local.
1.2 Participación de expertos en la impartición de los cursos de capacitación.	Porcentaje de participación de expertos en la impartición de los cursos de capacitación.	(Participación de expertos en la impartición de los cursos de capacitación realizada/Participación de expertos en la impartición de los cursos de capacitación programada)*100	Relación de currículums vitae de los expertos que imparten los cursos de capacitación.	La población en interés de colaborar con la autoridad local requiere de facilitadores expertos que les permita adquirir las aptitudes necesarias de participación.
2.1 Difusión de los cursos de formación en el trabajo a vecinos organizados con participación ciudadana.	Porcentaje en la difusión de los cursos de formación en el trabajo a vecinos organizados con participación ciudadana.	(Eventos de difusión de cursos de formación en el trabajo realizados en coordinación con la sociedad /Eventos de difusión de cursos de formación en el trabajo en coordinación con la sociedad organizada programados)*100	Testimonios documentales de la difusión de los cursos de formación en el trabajo a vecinos organizados con participación ciudadana.	La ciudadanía requiere de información en tiempo y forma para lograr la participación conjunta con la autoridad local.
2.2 Celebración de los cursos de formación en el trabajo a vecinos organizados con participación ciudadana.	Porcentaje de concursos de formación en el trabajo a vecinos organizados con participación ciudadana.	(Cursos de formación en el trabajo realizados en coordinación con la sociedad organizada/Cursos de formación en el trabajo programados en coordinación con la sociedad organizada)*100	Listas de asistencia a los cursos de formación en el trabajo a vecinos organizados con participación ciudadana.	La población participa en tiempo y forma en los cursos impartidos.
3.1 Difusión de concursos temáticos a vecinos organizados con participación ciudadana.	Porcentaje de concursos temáticos a vecinos organizados con participación ciudadana.	(Concursos temáticos divulgados/Concursos temáticos programados)*100	Testimonios documentales de la difusión de los concursos temáticos con participación ciudadana.	Los vecinos de las colonias dependen de la oportuna difusión de la autoridad local para asistir a cursos ofrecidos por parte del ayuntamiento.

Municipio: **MUNICIPIO DE AYAPANGO**

No: **0012**

**PBRM-01e MATRIZ DE INDICADORES PARA RESULTADOS 2023, POR PROGRAMA PRESUPUESTARIO Y DEPENDENCIA GENERAL**

(Clave)

(Denominador)

Programa presupuestario:	020+40401	Nuevas organizaciones de la sociedad
Objetivo del programa presupuestario:		Incluye las políticas públicas orientadas al fortalecimiento de la gobernanza democrática, la modernización de la participación social organizada en la solución de los problemas actuales en los diversos ámbitos de la agenda pública.
Dependencia General o Auxiliar:	J00	GOBIERNO MUNICIPAL
Pilar o Eje transversal:	III	Eje transversal III: Tecnología y Coordinación para el Buen Gobierno
Tema de desarrollo:		Alianzas para el desarrollo

Objetivo o resumen narrativo	Indicadores			Medios de Verificación	Supuestos
	Nombre	Fórmula	Frecuencia y Tipo		
3.2 Participación ciudadana de vecinos organizados en concursos temáticos.	Porcentaje de realización de concursos temáticos	(Concursos temáticos realizados para fomentar la participación ciudadana)/(Concursos temáticos para fomentar la participación ciudadana programados) *100	Trimestral Gestión Eficiencia	Registro de participantes en los concursos temáticos.	Los vecinos de colonias asisten en tiempo y forma a los cursos impartidos.

**ELABORO**

C. JOSE ANDRES FLORES MARQUEZ

**REVISO**

C. ERIKA DOLORES ORTUÑO GONZALEZ

**AUTORIZO**

C. ERIKA DOLORES ORTUÑO GONZALEZ



Municipio: **MUNICIPIO DE AYAPANGO**

No: **0012**

**PBRM-01e MATRIZ DE INDICADORES PARA RESULTADOS 2023, POR PROGRAMA PRESUPUESTARIO Y DEPENDENCIA GENERAL**

(Clave)

(Denominador)

Programa presupuestario: 020609805	Igualdad de trato y oportunidades para la mujer y el hombre
Objetivo del programa presupuestario: Dependencia General o Auxiliar: Pilar o Eje transversal: Tema de desarrollo:	Engloba los proyectos para promover en todos los ámbitos sociales la igualdad sustantiva desde una perspectiva de género como una condición necesaria para el desarrollo integral de la sociedad, en igualdad de condiciones, oportunidades, derechos y obligaciones. 101 Desarrollo Social 1 Eje transversal I: Igualdad de Género Cultura de igualdad y prevención de la violencia contra las mujeres

Objetivo o resumen narrativo	Indicadores		Medios de Verificación	Supuestos
	Nombre	Fórmula		
<b>Fin</b> Contribuir a la igualdad sustantiva de oportunidades, derechos y obligaciones entre mujeres y hombres mediante actividades de concientización y educación que permitan un desarrollo integral de la sociedad.	Tasa de variación de la participación de mujeres y hombres en las actividades de igualdad, equidad y prevención de violencia.	((Número de mujeres y hombres que participan en las actividades de igualdad, equidad y prevención de la violencia en el año actual / Total de mujeres y hombres que participan en las actividades de igualdad, equidad y prevención de la violencia en el año anterior) -1) *100	Registros administrativos de la participación de mujeres y hombres en las actividades de los programas de igualdad, equidad y prevención de violencia.	N/A

<b>Propósito</b>				
Las mujeres y hombres del municipio cuentan con programas orientados a promover la igualdad y equidad de género, así como la prevención de la violencia.				
<b>Componentes</b>				
1. Capacitación de las mujeres y hombres para el trabajo realizada.	Tasa de variación en el número de mujeres y hombres en edad productiva capacitados.	((Número de mujeres y hombres en edad productiva capacitados en el año actual / Número de mujeres y hombres en edad productiva capacitados en el año anterior)-1) *100	Registros administrativos de mujeres y hombres capacitados con los programas de igualdad, equidad y prevención de violencia.	Las mujeres y hombres del municipio asisten y participan en la ejecución de los programas orientados a la igualdad y equidad de género, como a la prevención de la violencia.
2. Apoyos escolares a hijos de madres y padres trabajadores otorgados.	Porcentaje de mujeres y padres trabajadores beneficiados con apoyos escolares para sus hijos.	(Número de Mujeres y padres trabajadores beneficiados con apoyos escolares para sus hijos / Total de mujeres y padres trabajadores que solicitan apoyo escolar para sus hijos) *100	Registros administrativos Mujeres y padres trabajadores beneficiados con apoyos escolares para sus hijos.	Las mujeres y hombres trabajadores que solicitan el apoyo cubren con los requisitos para ser beneficiados
3. Programa de cultura de igualdad, equidad y prevención de la violencia contra las mujeres y hombres realizado.	Porcentaje de mujeres y hombres beneficiados a través de programas de cultura de igualdad.	(Número de mujeres y hombres beneficiados con programas de cultura de igualdad de género / Total de Mujeres y hombres del municipio) *100	Registros administrativos de mujeres y hombres beneficiados a través de programas de cultura de igualdad.	Las mujeres y hombres participan en las acciones que promueven la cultura de igualdad, equidad y prevención de la violencia de género.

<b>Actividades</b>				
1.1 Impartición de cursos de formación para el trabajo en distintas áreas productivas.	Porcentaje de mujeres y hombres capacitados en áreas productivas.	(Número de mujeres y hombres que recibieron capacitación para el trabajo / Total de mujeres y hombres asistentes a los cursos de capacitación para el trabajo impartidos por el municipio) *100	Registros administrativos de mujeres y hombres capacitados en áreas productivas.	Las mujeres y hombres asisten en tiempo y forma a las capacitaciones.
1.2 Consolidación de una bolsa de trabajo que facilite la inserción laboral de mujeres y hombres.	Porcentaje de mujeres y hombres colocados en el mercado laboral mediante la bolsa de trabajo.	(Mujeres y hombres colocados en el mercado laboral mediante la bolsa de trabajo / Total de Mujeres y hombres inscritos en la bolsa de trabajo) *100	Registros administrativos Mujeres y hombres colocados en el mercado laboral mediante la bolsa de trabajo.	Las mujeres y hombres participan y muestran interés por ingresar sus documentos en la bolsa de empleo.
2.1 Recepción y análisis de solicitudes de apoyos escolares.	Porcentaje de solicitudes de apoyos escolares para hijos de mujeres y hombres trabajadores atendidas.	(Número de solicitudes de apoyos escolares para hijos de mujeres y hombres trabajadores atendidos / Total de solicitudes de apoyos escolares para hijos de mujeres y hombres trabajadores recibidas) *100	Registros administrativos de solicitudes de apoyos escolares para hijos de mujeres y hombres trabajadores atendidas.	Las mujeres y hombres que solicitan el apoyo cubren con los requisitos para ser beneficiados.
3.1 Realizar reuniones para la promoción de la cultura de igualdad, equidad y prevención de la violencia de género	Porcentaje de eventos en materia de género realizados.	(Eventos en materia de género realizados / Eventos en materia de género programados) *100	Registros administrativos de eventos en materia de género realizados.	Las mujeres y hombres muestran interés por los eventos en materia de igualdad, equidad y prevención de la violencia de género.
3.2 Impartición de pláticas en temas con perspectiva de género en el territorio municipal.	Porcentaje de pláticas con perspectiva de género realizadas.	(Pláticas con perspectiva de género realizadas / Pláticas con perspectiva de género programadas) *100	Registros administrativos de pláticas con perspectiva de género realizadas.	Las mujeres y los hombres asisten a las pláticas que permitan su desarrollo integral.

Municipio: **MUNICIPIO DE AYAPANGO** No.: 0012

**PbRM-01e MATRIZ DE INDICADORES PARA RESULTADOS 2023, POR PROGRAMA PRESUPUESTARIO Y DEPENDENCIA GENERAL**

(Clave)

(Denominador)

Programa presupuestario: 02050305 Igualdad de trato y oportunidades para la mujer y el hombre  
 Objetivo del programa presupuestario: Engloba los proyectos para promover en todos los ámbitos sociales la igualdad sustantiva desde una perspectiva de género como una condición necesaria para el desarrollo integral de la sociedad, en igualdad de condiciones, oportunidades, derechos y obligaciones.  
 Dependencia General o Auxiliar: 101 Desarrollo Social  
 Pilar o Eje transversal: I Eje transversal I: Igualdad de Género  
 Tema de desarrollo: Cultura de igualdad y prevención de la violencia contra las mujeres

Objetivo o resumen narrativo	Indicadores			Medios de Verificación	Supuestos
	Nombre	Fórmula	Frecuencia y Tipo		
Igualdad de trato y oportunidades para la mujer y el hombre Engloba los proyectos para promover en todos los ámbitos sociales la igualdad sustantiva desde una perspectiva de género como una condición necesaria para el desarrollo integral de la sociedad, en igualdad de condiciones, oportunidades, derechos y obligaciones. Desarrollo Social Eje transversal I: Igualdad de Género Cultura de igualdad y prevención de la violencia contra las mujeres					

TIPO DE MATRIZ: OSFEM

**ELABORÓ**  
 C. DULCE KARINA FUJIZ GARCIA

**REVISÓ**  
 C. ERIKA DOLORES CRUZ GONZALEZ

**AUTORIZÓ**  
 C. ERIKA RODRIGUEZ VELARDE

Municipio: **MUNICIPIO DE AYAPANGO**

**PbRM-01e MATRIZ DE INDICADORES PARA RESULTADOS 2023, POR PROGRAMA PRESUPUESTARIO Y DEPENDENCIA GENERAL**

(Clave)

(Denominador)

Programa presupuestario:	03020101	Desarrollo agrícola				
Objetivo del programa presupuestario:	Agrupa las líneas de acción enfocadas al incremento de los niveles de producción, productividad y rentabilidad de las actividades agrícolas, promoviendo la generación del valor agregado a la producción primaria principalmente de los cultivos intensivos, para satisfacer la demanda interna y reducir las importaciones y minimizar los impactos ambientales que derivan del desarrollo de las diferentes actividades agrícolas.					
Dependencia General o Auxiliar:	N00	DIRECCIÓN DE DESARROLLO ECONOMICO				
Pilar o Eje transversal:	2	Pilar 2: Económico				
Tema de desarrollo:	Desarrollo económico					

Objetivo o resumen narrativo	Indicadores		Medios de Verificación	Supuestos
	Nombre	Fórmula		
<b>Fin</b> Contribuir a incrementar la producción agrícola mediante apoyos a los productores agrícolas.	Tasa de variación de los apoyos entregados a los productores agrícolas	((Apoyos a los productores agrícolas entregados en ciclo agrícola actual / Apoyos a los productores agrícolas entregados en el ciclo agrícola anterior) - 1) * 100	SIAP (Servicio de Información Agroalimentaria y Pesquera), SADER (Secretaría de Agricultura, Desarrollo Rural),	N/A

**Propósito**  
 La productividad agrícola se incrementa con beneficios a los productores.

Componentes	Indicadores	Frecuencia y Tipo	Medios de Verificación	Supuestos
1. Apoyos para las actividades agrícolas otorgados.	Porcentaje de apoyos agrícolas entregados	Semestral Gestión Eficiencia	Registros administrativos	Los productores agrícolas solicitan los apoyos agrícolas en tiempo y forma.
2. Campañas filosanitarias ejecutadas.	Porcentaje de campañas filosanitarias realizadas.	Semestral Gestión Eficiencia	Registros administrativos.	Los productores agrícolas solicitan ante las autoridades competentes la realización de campañas filosanitarias en beneficio de sus cultivos
3. Fertilizantes para cultivos básicos entregados.	Porcentaje de fertilizantes para cultivo entregados.	Semestral Gestión Eficiencia	Registros administrativos. Asistencias técnicas otorgadas a los productores	Los productores agrícolas aplican los apoyos otorgados de manera adecuada.
<b>Actividades</b>				
1.1 Recepción de solicitudes de los productores.	Porcentaje de solicitudes de apoyos agrícolas atendidas.	Trimestral Gestión Eficiencia	Registros de solicitudes	Los productores agrícolas cumplen con los requisitos para solicitar los apoyos agrícolas que requieren.
1.2 Gestión de apoyos de carácter agrícola realizada	Porcentaje de avance en la gestión de apoyos de carácter agrícola	Trimestral Gestión Eficiencia	Expedientes de trámite. Recibo de insumos gestionados	Los productores agrícolas solicitan a la autoridad municipal atender y gestionar los expedientes técnicos.
2.1 Realización de control de plagas y enfermedades en los cultivos	Porcentaje de control de plagas y enfermedades en los cultivos realizados	Trimestral Gestión Eficiencia	Registro de infestaciones iniciales y finales.	Los productores agrícolas participan activamente en acciones de detección y control de plagas en sus cultivos.
3.1 Recepción de solicitudes de apoyo de productores agrícolas	Porcentaje de solicitudes de apoyo de productores agrícolas emitidas por productores atendidas	Trimestral Gestión Eficiencia	Registros de solicitudes	Los productores agrícolas cumplen con los requisitos para solicitar ser apoyados.
3.2 Evaluación y dictaminación de solicitudes de fertilizantes presentadas por productores agrícolas	Porcentaje de solicitudes de fertilizantes aprobadas.	Trimestral Gestión Eficiencia	Registros de solicitudes	Los productores agrícolas solicitan a la autoridad municipal apoyo con fertilizantes

C. GUILLELMO ORTEGA CIELOS

REVISÓ

Dirección de Planeación y Programación

C. ERIKA FLORES VELARDE

TIPO DE MATRIZ: OSFEM

FECHA DE ELABORACIÓN: 16/02/2023

Hoja: 56 de 59

Municipio: **MUNICIPIO DE AYAPANGO**

No: **0012**

**PBRM-01e MATRIZ DE INDICADORES PARA RESULTADOS 2023, POR PROGRAMA PRESUPUESTARIO Y DEPENDENCIA GENERAL**

(Clave)

(Denominador)

Programa presupuestario:	03020102	Fomento a productores rurales			
Objetivo del programa presupuestario:		Comprende las acciones tendientes a apoyar la puesta en marcha de proyectos productivos y sociales, fomentar la agroempresa, la capacitación, la organización de productores rurales y la comercialización, a fin de mejorar la productividad y calidad de los productos agropecuarios.			
Dependencia General o Auxiliar:	B00	SINDICATURAS			
Pilar o Eje transversal:	2	Pilar 2: Económico			
Tema de desarrollo:		Desarrollo económico			

Objetivo o resumen narrativo	Indicadores		Medios de Verificación	Supuestos
	Nombre	Fórmula		

<b>Fin</b> Contribuir a incentivar y diversificar la figura de agroempresas en el medio rural local a través de proyectos productivos agroecológicos sustentables.	Tasa de variación en la producción agroecológica lograda.	$\left(\frac{\text{Producción agroecológica lograda en el año actual}}{\text{Producción agroecológica lograda el año anterior}} - 1\right) * 100$	Anual Estratégico Eficiencia	Registros Administrativos	N/A
<b>Propósito</b> Los productores rurales locales cuentan con apoyos técnicos, operativos y financieros para el manejo de cultivos agroecológicos.	Tasa de variación en el número de productores rurales beneficiados	$\left(\frac{\text{Productores rurales beneficiados en el año actual}}{\text{Productores rurales beneficiados en el año anterior}} - 1\right) * 100$	Anual Estratégico Eficiencia	Registros Administrativos	Autoridades de otros órdenes de gobierno respaldan y fortalecen la actividad municipal en la materia.

<b>Componentes</b>					
1. Capacitación y asistencia técnica en los procesos productivos y organizativos otorgada.	Tasa de variación en el número de productores rurales capacitados y asistidos.	$\left(\frac{\text{Productores rurales capacitados y asistidos en el semestre actual}}{\text{Productores rurales capacitados y asistidos en el semestre anterior}} - 1\right) * 100$	Semestral Gestión Eficiencia	Registros Administrativos	Los productores rurales muestran interés y disposición en los servicios otorgados
<b>Actividades</b> 1.1 Impartición de talleres para la adopción de técnicas agroecológicas.	Porcentaje talleres techno-agrícolas impartidos	$\left(\frac{\text{Talleres techno-agrícolas impartidos/Talleres techno-agrícolas Programados}}{100}\right)$	Trimestral Gestión Eficiencia	Registros Administrativos	Autoridades de otros órdenes de gobierno colaboran con personal capacitado en el tema para la impartición de conocimientos.
1.2 Impartición de cursos para el desarrollo e implementación de infraestructura Hidroagrícola.	Porcentaje cursos impartidos en materia de infraestructura hidroagrícola	$\left(\frac{\text{Cursos en materia de infraestructura hidroagrícola impartidos}}{\text{Cursos en materia de infraestructura hidroagrícola Programados}}\right) * 100$	Trimestral Gestión Eficiencia	Registros Administrativos	Autoridades de otros órdenes de gobierno colaboran con personal capacitado en el tema para la impartición de conocimientos.

GOBIERNO DEL MUNICIPIO DE AYAPANGO  
Sindicatura Municipal  
ELABORO  
C. LORENA CRUZ ROSAS

GOBIERNO DEL MUNICIPIO DE AYAPANGO  
Revisión De La Unidad Administrativa  
REVISO  
C. ERIKA DOLORES CRUZ GÓMEZ

GOBIERNO DEL MUNICIPIO DE AYAPANGO  
Dirección de Finanzas y Estrategia  
AUTORIZO  
C. ERIKA RODRÍGUEZ ELARDE

Municipio: **MUNICIPIO DE AYAPANGO**

No: **0012**

**PBRM-01e MATRIZ DE INDICADORES PARA RESULTADOS 2023, POR PROGRAMA PRESUPUESTARIO Y DEPENDENCIA GENERAL**

(Clave)

(Denominador)

Programa presupuestario:	03070101	Fomento turístico
Objetivo del programa presupuestario:	Integra los proyectos que lleva a cabo el Gobierno Municipal para impulsar la inversión social y privada que incrementa la calidad de los servicios turísticos, desarrollando nuevos destinos altamente competitivos que generen ingresos y empleo para la población, a través de acciones tendientes a mejorar, diversificar y consolidar la oferta de infraestructura turística con una regulación administrativa concentrada con los prestadores de servicios.	
Dependencia General o Auxiliar:	N00	DIRECCIÓN DE DESARROLLO ECONOMICO
Pilar o Eje transversal:	2	Pilar 2: Económico
Tema de desarrollo:	Desarrollo económico	

Objetivo o resumen narrativo	Indicadores		Medios de Verificación	Supuestos
	Nombre	Fórmula		
Fin Contribuir al fortalecimiento del desarrollo económico del municipio a través de esquemas de colaboración y corresponsabilidad en materia de inversión destinada al aprovechamiento del potencial turístico y de la oferta de productos turísticos competitivos	Tasa de variación de la derrama económica turística del municipio.	$\left( \frac{\text{Ingresos de carácter turístico en el año actual}}{\text{Ingresos de carácter turístico en el año anterior}} - 1 \right) * 100$	Estadísticas del INEGI	N/A

Propósito	Indicadores	Frecuencia y Tipo	Medios de Verificación	Supuestos
Las unidades económicas turísticas municipales cuentan con esquemas de colaboración y corresponsabilidad que dinamizan y optimizan la oferta turística.	Tasa de variación de las unidades económicas de carácter turístico en funciones.	Annual Estratégico Eficiencia	Estadísticas del INEGI Registros administrativos.	El sector privado, en sus unidades relacionadas con el turismo, coadyuvan con la autoridad municipal.

**Componentes**

1. Programas de apoyo económico para promoción y divulgación turística otorgados.	Porcentaje de programas de carácter divulgatorio implementados.	Semestral Gestión Eficiencia	Registros administrativos	Autoridades de otros órdenes de gobierno colaboran con las autoridades municipales en la concentración de recursos para apoyar al sector turístico.
2. Convenios de colaboración con empresas turísticas de carácter privado celebrados	Porcentaje de convenios celebrados en materia de fomento turístico.	Semestral Gestión Eficiencia	Registros administrativos de los convenios en materia turística.	Empresarios de carácter turístico municipal colaboran con la autoridad municipal en la prestación de servicios atractivos y descuentos.
3. Promoción adecuada del turismo cultural, religioso y gastronómico.	Porcentaje de visitantes a los sitios de interés del municipio.	Semestral Gestión Eficiencia	Registros Administrativos.	Las personas asisten a los sitios culturales, religiosos y gastronómicos del municipio.

**Actividades**

1.1 Elaboración de padrón de unidades económicas de carácter turístico.	Porcentaje de unidades económicas inscritas en el Padrón Turístico.	Trimestral Gestión Eficiencia	Registros Administrativos	Las condiciones sociales y el entorno económico permiten que los prestadores de servicios turísticos en el municipio continúen brindando sus servicios
1.2 Implementación de un programa de identidad municipal.	Porcentaje de implementación del programa de identidad municipal.	Trimestral Gestión Eficiencia	Registros Administrativos	Estudiantes y población en general colaboran con el diseño de la identidad municipal.
1.3 Emisión de apoyos entregados.	Porcentaje de apoyos entregados en materia de fomento turístico.	Trimestral Gestión Eficiencia	Registros de apoyos otorgados.	Interesados en participar entregan en tiempo y forma sus solicitudes
2.1 Diseño de un programa de descuentos, subsidios y diversos beneficios otorgados a los visitantes del municipio en corresponsabilidad con empresas de carácter turístico.	Porcentaje de Turistas beneficiados con descuentos concertados.	Trimestral Gestión Eficiencia	Registros administrativos	Empresarios y autoridades municipales conciben en el establecimiento de los descuentos, y apoyos concertados.
2.2 Celebración de convenios de colaboración con empresas de carácter turístico.	Porcentaje de convenios turísticos firmados.	Trimestral Gestión Eficiencia	Registros de convenios celebrados con empresas turísticas.	Empresas de carácter turístico colaboran con la autoridad municipal en la firma del convenio.
3.1 Implementación de actividades de promoción del turismo, cultural, religioso y gastronómico del Municipio.	Porcentaje de acciones para promover los centros culturales, religiosos y gastronómicos.	Trimestral Gestión Eficiencia	Registros administrativos.	La población asiste a los sitios culturales, religiosos y gastronómicos del municipio.



Sistema de Coordinación Hacendaria del Estado de México con sus Municipios  
**Manual para la Planeación, Programación y Presupuestación Municipal del Ejercicio Anual 2023**  
**Presupuesto Basado en Resultados Municipal**

Del 1 de enero al 31 de diciembre de 2023

Municipio: **MUNICIPIO DE APAPANGO**

No.: 0012


**PBRM-01e MATRIZ DE INDICADORES PARA RESULTADOS 2023, POR PROGRAMA PRESUPUESTARIO Y DEPENDENCIA GENERAL**

(Clave)

(Denominador)

Programa presupuestario:	03070101	Formento turístico		
Objetivo del programa presupuestario:		Integra los proyectos que lleva a cabo el Gobierno Municipal para impulsar la inversión social y privada que incrementa la calidad de los servicios turísticos, desarrollando nuevos destinos altamente competitivos que generen ingresos y empleo para la población, a través de acciones tendientes a mejorar, diversificar y consolidar la oferta de infraestructura turística con una regulación administrativa concertada con los prestadores de servicios.		
Dependencia General o Auxiliar:	N00	DIRECCIÓN DE DESARROLLO ECONOMICO		
Pilar o Eje transversal:	2	Pilar 2: Económico		
Tema de desarrollo:		Desarrollo económico		

Objetivo o resumen narrativo	Indicadores			Medios de Verificación	Supuestos
	Nombre	Fórmula	Frecuencia y Tipo		




C.SERGIO RODRIGO RAMOS MARTINEZ

TIPO DE MATRIZ: OSFEM



C.ERIKA DOLORÉS PRUZ GÓMEZ



C.ERIKÁ RODRÍGUEZ VELARDE

FECHA DE ELABORACIÓN: 16/02/2023

Hoja: 59 de 59